

I PREZZI SONO ESPRESSI IN EURO SENZA DECIMALI, IVA ESCLUSA

PRICES ARE IN EURO, WITHOUT DECIMALS, EXCLUDING VAT

- 3 — **ARMADI ANTA BATTENTE**
HINGED DOOR WARDROBES
- 10 — **COLONNE ANTA BATTENTE**
HINGED DOOR MODULES
- 12 — **ARMADI COMPOSTI ANTA BATTENTE**
ASSEMBLED WARDROBES WITH HINGED DOOR
- 17 — **ARMADI ANTA SCORREVOLE**
SLIDING DOOR WARDROBES
- 24 — **COLONNE ANTA SCORREVOLE**
SLIDING DOOR MODULES
- 26 — **ARMADI COMPOSTI ANTA SCORREVOLE**
ASSEMBLED WARDROBES WITH SLIDING DOOR
- 39 — **ANTE PER MODULI BATTENTI E SCORREVOLI**
DOORS FOR HINGED AND SLIDING DOOR MODULES
- 45 — **ACCESSORI ARMADI**
WARDROBE ACCESSORIES

GRUPPI LETTO:
BEDROOM COLLECTION

- 54 — **GRUPPO BOX**
BOX COLLECTION
- 56 — **GRUPPO PERLA**
PERLA COLLECTION
- 58 — **GRUPPO OPERA**
OPERA COLLECTION
- 60 — **GRUPPO IRIDE**
IRIDE COLLECTION
- 62 — **GRUPPO STONE**
STONE COLLECTION
- 64 — **SPECCHIERE**
MIRRORS

LETTI:
BEDS

- 66 — **LETTO VEGA**
VEGA BED
- 68 — **LETTO NUBE**
NUBE BED
- 70 — **LETTO JAZZ**
JAZZ BED
- 72 — **LETTO STEP**
STEP BED
- 74 — **LETTO SOUND**
SOUND BED
- 76 — **LETTO POP**
POP BED
- 78 — **LETTO TIME**
TIME BED
- 80 — **LETTO ZENIT**
ZENIT BED
- 84 — **RETI E MATERASSI**
SLATS AND MATTRESSES
- 86 — **COMPOSIZIONI A CATALOGO**
CATALOGUE COMPOSITIONS

ARMADI ANTA BATTENTE

HINGED DOOR WARDROBES

FINITURE ARMADI ANTE BATTENTI

HINGED DOOR WARDROBE FINISHES

ANTA "PLANA" - H. 240 - 256 - 288 • "PLANA" DOOR - H. 240 - 256 - 288

IMPIALLACCIATO VENEERS




Ciliegio
Cherry



Rovere scuro
Dark oak

MELAMINICO MELAMINE



Avorio
Ivory

LACCATO OPACO MATT LACQUER



Bianco
White




Corda
Corda



Di serie
Standard

LACCATO LUCIDO GLOSS LACQUER



Bianco lucido
Gloss White

AGGIUNGERE LE MANIGLIE:
ADD HANDLES:



Chiave
Key



ANTA "VIP" - H. 240 - 256 - 288 • "VIP" DOOR - H. 240 - 256 - 288

PROFILO CILIEGIO/ROVERE SCURO CHERRY/DARK OAK PROFILE

PANNELLO MELAMINICO MELAMINE PANEL



Avorio
Ivory


PANNELLO LACCATO OPACO MATT LACQUERED PANEL



Bianco
White



Corda
Corda



Di serie
Standard

PANNELLO VETRO / SPECCHIO GLASS/MIRROR PANEL



Vetro Bianco
White glass



Vetro Color
Coloured glass



Specchio
Mirror

Le ante vetro e specchio di serie montano solo la maniglia "G" per altre maniglie vedere "lavorazioni a misura armadio battente" Standard glass and mirror doors can be fitted with "G" handles only. For other handles see the "custom-sizing for hinged door wardrobes" section

AGGIUNGERE LE MANIGLIE:
ADD HANDLES:



Chiave
Key



FINITURE ARMADI ANTE BATTENTI

HINGED DOOR WARDROBE FINISHES

ANTA "RIGHE" - H. 240 - 256 - 288 • "RIGHE" DOOR - H. 240 - 256 - 288


PROFILO E LISTELLI CILIEGIO/ROVERE SCURO
CHERRY/DARKOAK PROFILES AND CROSSRAILS

PANNELLO MELAMINICO
MELAMINE PANEL



Avorio
Avorio

PANNELLO LACCATO OPACO
MATT LACQUERED PANEL



Bianco
White

Corda
Corda

Di serie
Standard

AGGIUNGERE LE MANIGLIE:
ADD HANDLES:

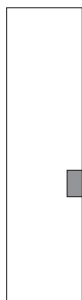


Chiave
Key



ANTA "PLANA" - H. 240 - 256 - 288 • "PLANA" DOOR - H. 240 - 256 - 288
con maniglia "K"

MELAMINICO
MELAMINE



Avorio
Avorio

LACCATO OPACO
MATT LACQUER



Bianco
White



Corda
Corda



Di serie
Standard

LACCATO LUCIDO
GLOSS LACQUER



Bianco lucido
Gloss White

COMPRESIVO DI MANIGLIA "K"
INCLUDING "K" HANDLE



ANTA "STAR" - H. 240 - 256 - 288 • "STAR" DOOR - H. 240 - 256 - 288

TELAIO ALLUMINIO
ALUMINIUM FRAME



Vetro serigrafato
Silkscreen printed glass

AGGIUNGERE LE MANIGLIE:
ADD HANDLES:



FIANCHI - H. 240 - 256 - 288 • SIDE PANELS - H. 240 - 256 - 288

IMPIALLACCIATO
VENEER

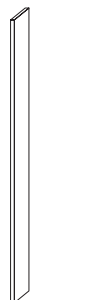


Ciliegio
Cherry




Rovere scuro
Dark oak

MELAMINICO
MELAMINE



Avorio
Avorio

LACCATO OPACO
MATT LACQUER



Bianco
White

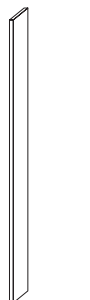


Corda
Corda



Di serie
Standard

LACCATO LUCIDO
GLOSS LACQUER



Bianco lucido
Gloss White

STRUTTURA INTERNA: Melaminico noce
INTERIOR: walnut melamine

MANIGLIE • HANDLES



"R" L. 68 cm
Alluminio • Ciliegio
Rovere scuro
NO PER ANTA "RIGHE"
"R" L. 68 cm
Aluminium • Cherry
Dark oak
NOT SUITABLE FOR
"RIGHE" DOORS



"G" L. 21 cm
Alluminio • Ciliegio
Rovere scuro
"G" L. 21 cm
Aluminium • Cherry
Dark oak



"E" L. 2 cm
Alluminio • Ciliegio • Rovere scuro
"E" L. 2 cm
Aluminium • Cherry • Dark oak



Chiave • Alluminio
key • aluminium



"K" L. 8 cm H. 16 cm
Ciliegio • Rovere scuro • SOLO PER ANTA "PLANA"
Nel caso di coppie di ante, viene montata su entrambe le ante
"K" L. 8 cm H. 16 cm
Cherry • Dark oak • FOR "PLANA" DOOR ONLY
If there are 2 doors it will be fitted on both doors

SCHEDA TECNICA BATTENTE

TECHNICAL DATA SHEET OF **HINGED DOOR** WARDROBES

ALTEZZE	240 • 256 • 288 cm
LARGHEZZE	42,9 • 57,9 • 87,9 cm
PROFONDITÀ	61 cm
VANI E RIPIANI	Pannelli in melaminico finitura noce spessore 2,2 cm per coperchio e fondo e spessore 2,8 cm per quanto riguarda il ripiano. Schienale in particelle di legno finitura noce.
DIVISIONI	Pannello in melaminico finitura noce spessore 2,2 cm.
FIANCHI	Pannello in particelle di legno spessore 2,2 cm con lato interno in melaminico finitura noce e lato esterno in melaminico avorio, impiallacciato o laccato nei colori previsti a listino.
ANTA "PLANA"	Melaminico con finitura avorio o tamburato di particelle di legno impiallacciato o laccato nelle finiture previste a listino.
ANTE "VIP" • "RIGHE"	Pannello in melaminico finitura avorio o in tamburato di particelle di legno laccato nei colori previsti a listino. Cornice e listelli in massello tinti nelle finiture ciliegio o rovere scuro.
ANTA "PLANA" con maniglia "K"	Melaminico con finitura avorio o tamburato di particelle di legno laccato nelle finiture previste a listino. Monta sempre la maniglia "K", che nel caso di coppie di ante, viene montata su entrambe le ante.
ANTA "STAR"	Telaio in alluminio anodizzato e vetro temprato serigrafato.

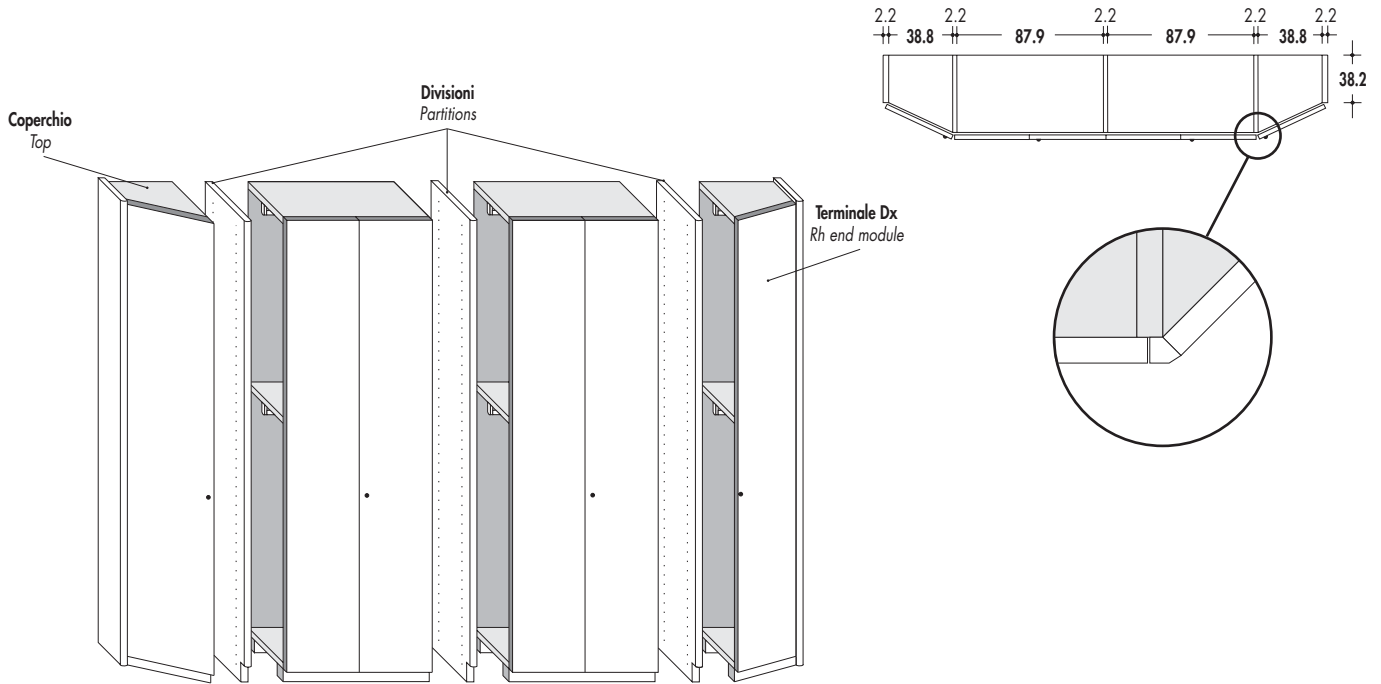
HEIGHTS	240 • 256 • 288 cm
WIDTHS	42,9 • 57,9 • 87,9 cm
DEPTHS	61 cm
MODULES AND SHELVES	Walnut finished melamine panels, 2.2 cm thick for top and bottom panels, 2.8 cm thick for the shelf. Walnut finished wood particleboard back panel.
PARTITIONS	Walnut finished melamine panels, 2.2 cm thick.
SIDE PANELS	2.2 cm thick wood particleboard with walnut finished melamine interior. The outside can be finished in "avorio" melamine, veneered or lacquered in the catalogue colours.
"PLANA" DOOR	in "Avorio" melamine or honeycomb core wood particleboard panels veneered or lacquered in the catalogue colours.
"VIP" • "RIGHE" DOORS	in "Avorio" melamine or honeycomb core wood particleboard panels lacquered in the catalogue colours. Frame and crossrails in cherry or dark oak stained solid wood.
"PLANA" DOOR with "K" handle	in "Avorio" melamine or honeycomb core wood particleboard panels lacquered in the catalogue colours. It is always fitted with the "K" handle. Two handles are needed for double doors.
"STAR" DOOR	Anodised aluminium frame and silk-screen printed tempered glass.

ESEMPI DI COMPONENTI BATTENTE

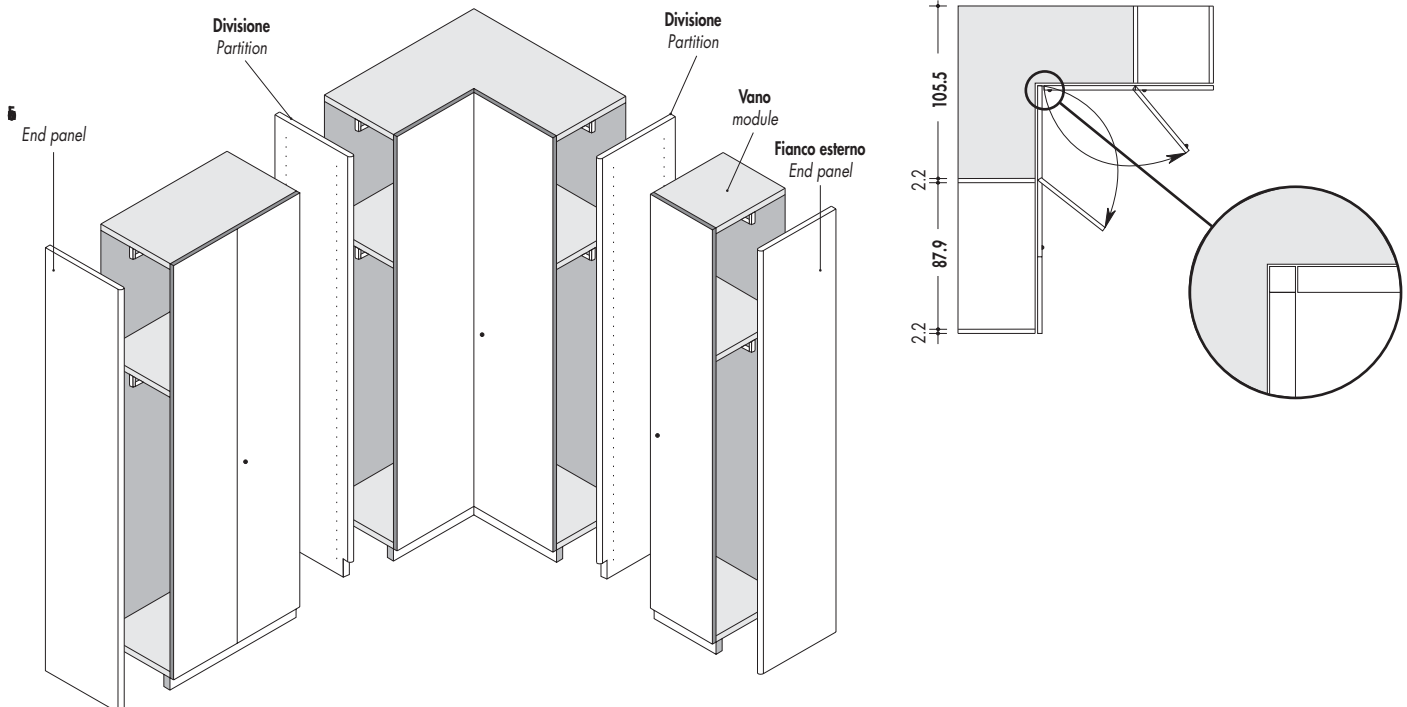
EXAMPLES OF HINGED DOOR WARDROBE MODULARITY

COMPOSIZIONE CON MODULI TERMINALI • COMPOSITION WITH END MODULES

Ante e fianchi • Doors and side panels

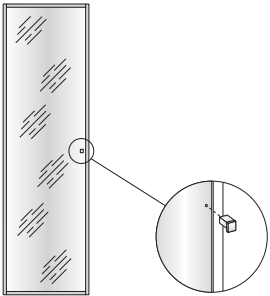
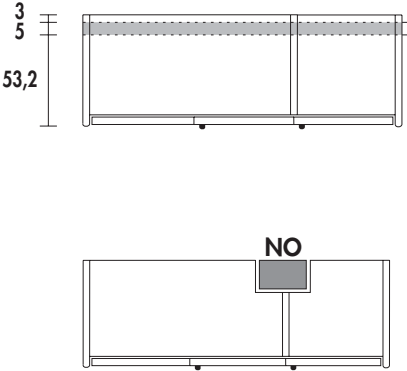
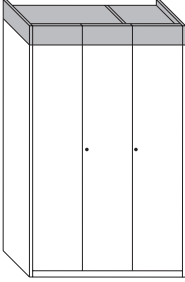
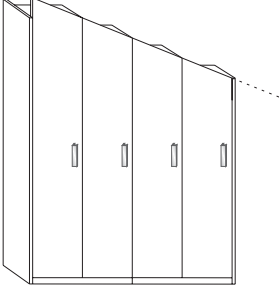
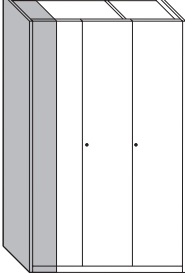


COMPOSIZIONE CON MODULO AD ANGOLO • COMPOSITION WITH CORNER MODULES



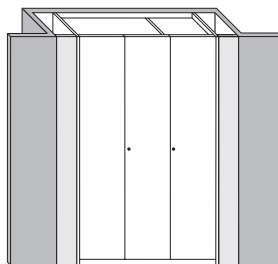
LAORAZIONI A MISURA ARMADI ANT A BATTENTE

CUSTOM-SIZING OF HINGED DOOR WARDROBES

<p>ANTA PROFILO CON SPECCHIO PROFILE DOOR WITH MIRROR</p> 	<p>Possibilità di montare a richiesta maniglie diverse dal tipo "G". <i>Other handles different from type "G" available on request</i></p>	<p>Codice Code 017985 68 Per anta For door</p>
<p>RIDUZIONE IN PROFONDITÀ (NO FINITURA LUCIDA) DEPTH REDUCTION (NO GLOSS FINISHES)</p> <p>Su questa fascia di 5 cm non è possibile effettuare tagli. Sono possibili riduzioni comprese tra 0 e 3 cm e superiori a 8 cm. <i>No reductions are possible on this 5cm depth. Reductions are possible from 0 to 3 cm or over 8 cm.</i></p> 	<p>Nelle riduzioni in profondità non si possono inserire le cassettiere interne e si consiglia di fissare l'armadio alla parete. <i>Interior drawer units cannot be fitted when reductions in depth are made. It is advisable to fix the wardrobe to the wall.</i></p>	<p>Codice Code 017981 184 ** A vano Per module</p>
<p>RIDUZIONE IN ALTEZZA (solo su anta liscia) RIDUZIONE NON POSSIBILE PER LA FINITURA LUCIDA HEIGHT REDUCTION (on plain doors only) NOT POSSIBLE WITH GLOSS FINISHES</p> 		<p>Codice Code 017982 213 A vano Per module</p>
<p>ANTA CON TAGLIO INCLINATO (solo su anta liscia) RIDUZIONE NON POSSIBILE PER LA FINITURA LUCIDA OBLIQUE REDUCTION ON DOORS (on plain doors only) NOT POSSIBLE WITH GLOSS FINISHES</p> 	<p>La maggiorazione comprende sia il taglio in altezza del modulo che il taglio inclinato dell'anta. Tutte le ante avranno lo stesso verso di apertura. <i>Surcharge includes height reduction of modules and oblique reduction of doors. All doors will open on the same side.</i></p>	<p>Codice Code 017987 237 A vano Per module</p>
<p>RIDUZIONE IN LARGHEZZA (solo su anta liscia) RIDUZIONE NON POSSIBILE PER LA FINITURA LUCIDA NON SONO POSSIBILI RIDUZIONI INFERIORI A 3 CM WIDTH REDUCTION (on plain doors only) REDUCTION NOT POSSIBLE FOR GLOSS FINISHES REDUCTIONS OF LESS THAN 3 CM ARE NOT POSSIBLE</p> 	<p>La riduzione in larghezza viene eseguita tagliando il lato senza cerniere dell'anta. I moduli terminali scantonati non possono essere ridotti in larghezza. Si può ridurre solo anta liscia legno/laccata. <i>Width reduction of doors is carried out on the side without hinges. Oblique end modules cannot be reduced in width. Only plain wood/lacquered doors can be reduced.</i></p>	<p>Codice Code 017983 193 ** A vano Per module</p>

CUSTOM-SIZING OF HINGED DOOR WARDROBES

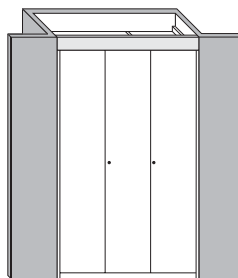
FASCIA DI TAMPONAMENTO LATERALE
SIDE FILLER



Misura massima: 300 x 25 x 2,3
 Finitura:
 • Impiallacciato rovere scuro e ciliegio
 • Melaminico avorio
 • Laccato opaco
 Max. dimensions: 300 x 25 x 2.3
 Finishes:
 • dark oak or cherry veneers
 • "avorio" melamine
 • matt lacquer

Codice
Code
017990
90
Cadauna
Each

FASCIA DI TAMPONAMENTO SUPERIORE
TOP FILLER

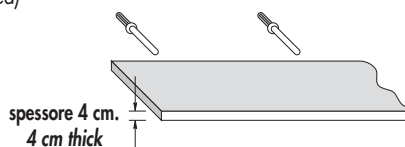


Misura massima: 300 x 25 x 2,3
 Finitura:
 • Impiallacciato rovere scuro e ciliegio
 • Melaminico avorio
 • Laccato opaco
 Max. dimensions: 300 x 25 x 2.3
 Finishes:
 • dark oak or cherry veneers
 • "avorio" melamine
 • matt lacquer

Codice
Code
017990
90
Cadauna
Each

MENSOLA A MURO A MISURA CON REGGIRIPIANI A SCOMPARSA • SP. 4 cm. • PROF. 30 cm.
 (in particelle di legno impiallacciata ciliegio/rovere scuro/laccata opaca)
 CUSTOMISED WALL-HUNG SHELF WITH CONCEALED SUPPORTS • 4 cm THICK. • 30 cm DEEP.
 (in wood particleboard veneered in cherry/dark oak or matt lacquered)

Lunghezza massima cm. 300
 Max. length: 300 cm

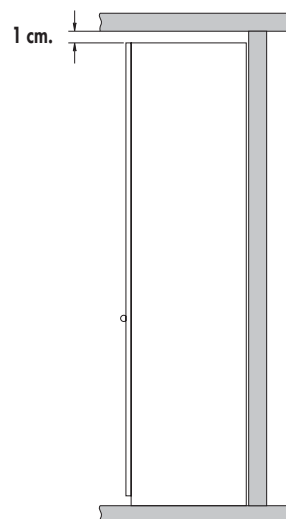
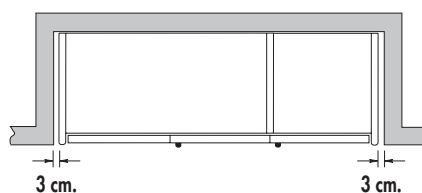


Finitura:
 Rovere scuro • Ciliegio
 Laccato opaco
 Finishes:
 dark oak • cherry
 matt lacquer

Codice
Code
085920
113
Al m.l.
Al m.l.

INFORMAZIONI TECNICHE • TECHNICAL INFORMATION

SPAZIO MINIMO PER IL MONTAGGIO DELL'ARMADIO BATTENTE
 MINIMUM SPACE FOR ASSEMBLING HINGED DOOR WARDROBES



- I moduli sono provvisti di piedini regolabili.
- In tutti i casi in cui vengano richieste modifiche, si raccomanda di accompagnare l'ordine con un disegno dettagliato e completo delle misure esatte del vano a cui l'armadio deve essere adattato. Il nostro ufficio tecnico si riserva la facoltà di valutare la possibilità di realizzazione compatibilmente con le caratteristiche tecniche del programma.
- Gli armadi con tutte le ante battenti a specchio devono essere fissati a muro per evitare che cadano in avanti aprendo tutte le ante.
- Modules are equipped with adjustable feet.
- In all cases in which modifications are requested, please add a detailed drawing to the order containing the exact measurements of the space to which the wardrobe must be adapted. Our technical department will check for feasibility in compliance with the technical features of the programme.
- Wardrobes on which all the hinged doors are mirrored must be secured to the wall to prevent them from capsizing if all the doors are opened at the same time.

NOTE: Per le lavorazioni che presenteranno particolari difficoltà tecniche, il costo sarà determinato a consuntivo.

In ogni caso non si accettano resi. ** Per modifiche sui ripiani aggiunti, maggiorare del 40% il prezzo del ripiano.

NOTES: For modifications that are particularly difficult from a technical point of view, the cost will be determined after the job has been done.

Returns are never accepted. ** For modifications on additional shelves add a surcharge of 40% to the price of shelves.

**HINGED DOOR
MODULES**

"E"	"G"	Chiave Key
PREZZO 3	9	43

"R"
PREZZO 17

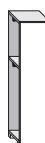
Il prezzo di ogni colonna comprende:
 • 1 coperchio • 1 fondo • 1 schienale • 1 ripiano
 • 1 anta o coppia di ante • 2 tubi appendiabiti
 The price for each module includes:
 • 1 top • 1 bottom panel • 1 back panel
 • 1 shelf • 1 door or pair of doors • 2 hanging rails

Colonna L. 42,9
Module W. 42,9



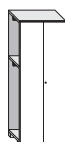
	ARTICOLO ITEM	MC.	Altezza Height	Largh. Width	Prof. Depth						
	SX	DX									
H. 240	021771	021772	0,153	240	42,9	61,2	212	160	181	221	196
H. 256	021871	021872	0,161	256	42,9	61,2	219	164	186	228	202
H. 288	021971	021972	0,175	288	42,9	61,2	238	176	201	248	219

Colonna L. 57,9
Module W. 57,9



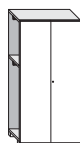
	ARTICOLO ITEM	MC.	Altezza Height	Largh. Width	Prof. Depth						
	SX	DX									
H. 240	021773	021774	0,200	240	57,9	61,2	245	180	201	246	218
H. 256	021873	021874	0,210	256	57,9	61,2	254	186	208	255	226
H. 288	021973	021974	0,229	288	57,9	61,2	277	200	225	278	246

Colonna L. 87,9
Module W. 87,9



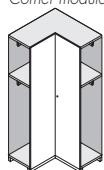
	ARTICOLO ITEM	MC.	Altezza Height	Largh. Width	Prof. Depth					
H. 240	021775	0,244	240	87,9	61,2	358	253	294	368	322
H. 256	021875	0,254	256	87,9	61,2	372	261	305	383	334
H. 288	021975	0,275	288	87,9	61,2	408	283	332	420	365

Colonna L. 118
Module W. 118



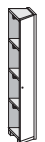
	ARTICOLO ITEM	MC.	Altezza Height	Largh. Width	Prof. Depth					
H. 240	021776	0,407	240	118	61,2	481	351	393	484	427
H. 256	021876	0,427	256	118	61,2	500	364	408	504	444
H. 288	021976	0,465	288	118	61,2	549	395	445	553	486

Colonna angolo
Corner module



	ARTICOLO ITEM	MC.	Altezza Height	Largh. Width	Prof. Depth					
H. 240	021423	0,410	240	1055x105, 5	61,2	620	522	562	657	599
H. 256	021433	0,424	256	1055x105, 5	61,2	641	537	580	680	618
H. 288	021443	0,456	288	1055x105, 5	61,2	694	576	625	738	668

Colonna terminale (comprensiva di fianco)
End module (side panel included)



Con 3 ripiani interni
With 3 shelves

	ARTICOLO ITEM	MC.	Altezza Height	Largh. Width	Prof. Depth						
	SX	DX									
H. 240	021321	021322	0,220	240	41	61,2	398	353	374	430	395
H. 256	021331	021332	0,231	256	41	61,2	412	364	386	445	408
H. 288	021341	021342	0,253	288	41	61,2	450	395	420	487	445

Divisioni
Partitions



	ARTICOLO ITEM	MC.	Altezza Height	Largh. Width	Prof. Depth					
H. 240	204533	0,066	240	ph th.22	58,6	58				
H. 256	204543	0,070	256	ph th.22	58,6	61				
H. 288	204553	0,079	288	ph th.22	58,6	69				

Fianchi
Side panels



	ARTICOLO ITEM	MC.	Altezza Height	Largh. Width	Prof. Depth					
H. 240	202536	0,069	240	ph th.27	61,2	102	67	74	104	86
H. 256	202546	0,073	256	ph th.27	61,2	107	70	78	109	90
H. 288	202556	0,082	288	ph th.27	61,2	121	79	88	123	102



"VIP" profilo ciliegio e rovere scuro
cherry and dark oak profile




"RIGHE" profilo e listelli
ciliegio e rovere scuro
cherry and dark oak
profiles and crossrails



"PLANA"
con maniglia "K"
with "K" handle

liscia con maniglia inclusa
plain, handle included



"STAR"
telaio
alluminio
aluminium
frame


MELAMINICO MELAMINE	LACC. BASE BASIC LACQ.	LACCATO DI SERIE STANDARD LACQUER	VET. BIANCO SPECCHIO WHITE GLASS MIRROR	VETRO COLOR COLOURED GLASS	MELAMINICO MELAMINE	LACC. BASE BASIC LACQ.	LACCATO DI SERIE STANDARD LACQUER	MELAMINICO MELAMINE	LACC. BASE BASIC LACQ.	LACCATO DI SERIE STANDARD LACQUER	LACCATO LUCIDO GLOSS LACQUER	VETRO GLASS
Avorio Avorio	Bianco Corda White Corda		Vetro bianco specchio White glass mirror	Laccato Lacquer	Avorio Avorio	Bianco Corda White Corda		Avorio Avorio	Bianco Corda White Corda		Bianco White	Serigrafato Silk-screen printed
182	205	256	280	312	198	223	280	168	189	229	204	306
187	212	265	291	324	204	230	290	172	194	236	210	318
202	230	290	-	-	221	251	318	184	209	256	227	350
199	219	271	325	370	218	237	296	188	209	254	226	340
206	227	282	338	386	226	246	308	194	216	263	234	354
223	247	309	-	-	246	268	338	208	233	286	254	390
302	351	448	498	564	335	372	477	269	310	384	338	537
313	365	467	519	589	348	387	497	277	321	399	350	560
341	400	515	-	-	381	425	549	299	348	436	381	620
388	427	532	637	727	425	463	583	367	409	500	443	671
403	444	555	664	760	442	482	608	380	424	520	460	700
440	486	611	-	-	484	529	671	411	461	569	502	775
552	590	696	748	809	585	623	743	530	570	665	607	805
569	609	721	775	839	604	644	770	545	588	688	626	835
612	657	784	-	-	652	697	839	584	633	746	676	913
361	380	439	461	494	378	396	462	361	382	438	403	-
373	393	455	478	513	391	410	479	372	394	453	416	-
406	428	498	-	-	426	447	525	403	428	495	453	-

ARMAD ANTA BATTENTE

HINGED DOOR WARDROBES

VA SEMPRE AGGIUNTA LA MANIGLIA
ad eccezione dell'anta "Plana" c/maniglia "K" dove è già inclusa

HANDLES MUST ALWAYS BE ADDED
Except for the "Plana" door with "K" handle, already included



Il prezzo di ogni colonna comprende:
• 1 coperchio • 1 fondo • 1 schienale • 1 ripiano
• 1 anta o coppia di ante • 2 tubi appendiabiti
The price for each module includes:
• 1 top • 1 bottom panel • 1 back panel
• 1 shelf • 1 door or pair of doors • 2 hanging rails

"PLANA" liscia
plain

LEGNO
WOOD

MELAMINICO
MELAMINE

LACC. BASE
BASIC LACQ.

LACCATO
DI SERIE
STANDARD
LACQUER

LACCATO
LUCIDO
GLOSS
LACQUER

Ciliegio
Rovere scuro
Cherry
Dark oak

Avorio
Avorio

Bianco
Corda
White
Corda

Bianco
White

Bianco
White

87,9



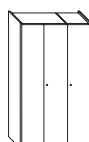
ARTICOLO EM	MC.	H Height	L _g Width	Ø Depth					
H. 240 22-BL001	0,390	240	9,3	61,2	562	457	498	572	526
H. 256 22-BL101	0,400	256	9,3	61,2	586	475	519	597	548
H. 288 22-BL201	0,439	288	9,3	61,2	650	525	574	662	607

118



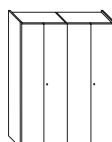
H. 240 22-BL002	0,553	240	122,4	61,2	685	555	597	688	631
H. 256 22-BL102	0,573	256	122,4	61,2	714	578	622	718	658
H. 288 22-BL202	0,629	288	122,4	61,2	791	637	687	795	728

87,9 42,9



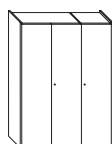
H. 240 22-BL003	0,609	240	137,4	61,2	832	675	737	851	780
H. 256 22-BL103	0,631	256	137,4	61,2	866	700	766	886	811
H. 288 22-BL203	0,693	288	137,4	61,2	957	770	844	979	895

87,9 87,9



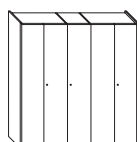
H. 240 22-BL004	0,700	240	182,4	61,2	978	768	850	998	906
H. 256 22-BL104	0,724	256	182,4	61,2	1.019	797	885	1.041	943
H. 288 22-BL204	0,793	288	182,4	61,2	1.127	877	975	1.151	1.041

118 57,9



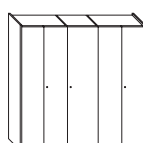
H. 240 22-BL005	0,819	240	182,5	61,2	988	793	856	992	907
H. 256 22-BL105	0,853	256	182,5	61,2	1.029	825	891	1.034	945
H. 288 22-BL205	0,937	288	182,5	61,2	1.137	906	981	1.142	1.043

87,9 42,9 87,9



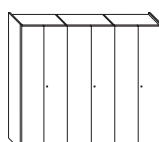
H. 240 22-BL006	0,919	240	227,5	61,2	1.248	986	1.089	1.277	1.160
H. 256 22-BL106	0,955	256	227,5	61,2	1.299	1.022	1.132	1.330	1.206
H. 288 22-BL206	1,047	288	227,5	61,2	1.434	1.122	1.245	1.468	1.329

87,9 57,9 87,9







H. 240 22-BL007	0,966	240	242,5	58,6	1.281	1.006	1.109	1.302	1.182
H. 256 22-BL107	1,004	256	242,5	58,6	1.334	1.044	1.154	1.357	1.230
H. 288 22-BL207	1,101	288	242,5	58,6	1.473	1.146	1.269	1.498	1.356

87,9 87,9 87,9



H. 240 22-BL008	1,010	240	272,5	61,2	1.394	1.079	1.202	1.424	1.286
H. 256 22-BL108	1,048	256	272,5	61,2	1.452	1.119	1.251	1.485	1.338
H. 288 22-BL208	1,147	288	272,5	61,2	1.604	1.229	1.376	1.640	1.475

 IP profilo ciliegio e rovere scuro cherry and dark oak profile					 RIE profilo e listelli ciliegio e rovere scuro cherry and dark oak profiles and crossrails			 PANA liscia con maniglia inclusa with "K" handle plain, handle included				 ST AR telaio alluminio aluminium frame
MELAMINICO MELAMINE	LACC. BASE BASIC LACQ.	LACCATO DI SERIE STANDARD LACQUER	VET. BIANCO SPECCHIO WHITE GLASS MIRROR	VETRO COLOR COLOURED GLASS	MELAMINICO MELAMINE	LACC. BASE BASIC LACQ.	LACCATO DI SERIE STANDARD LACQUER	MELAMINICO MELAMINE	LACC. BASE BASIC LACQ.	LACCATO DI SERIE STANDARD LACQUER	LACCATO LUCIDO GLOSS LACQUER	VETRO GLASS
Avorio Avorio	Bianco Corda White Corda		Vetro bianco specchio White glass mirror	Laccato Lacquer	Avorio Avorio	Bianco Corda White Corda		Avorio Avorio	Bianco Corda White Corda		Bianco White	Serigrafato Silk-screen printed
506	555	652	702	768	539	576	681	473	514	588	542	741
527	579	681	733	803	562	601	711	491	535	613	564	774
583	642	757	-	-	623	667	791	541	590	678	623	862
592	631	736	841	931	629	667	787	571	613	704	647	875
617	658	769	878	974	656	696	822	594	638	734	674	914
682	728	853	-	-	726	771	913	653	703	811	744	1.017
746	818	966	1.040	1.138	795	857	1.019	699	761	875	804	1.105
775	852	1.007	1.085	1.188	827	892	1.062	724	790	910	835	1.153
854	941	1.116	-	-	913	987	1.178	794	868	1.003	919	1.281
866	964	1.158	1.258	1.390	932	1.006	1.216	800	882	1.030	938	1.336
901	1.005	1.209	1.313	1.453	971	1.049	1.269	829	917	1.073	975	1.395
993	1.111	1.341	-	-	1.073	1.161	1.409	909	1.007	1.183	1.073	1.551
849	908	1.065	1.224	1.359	905	962	1.141	817	880	1.016	931	1.273
884	946	1.112	1.277	1.421	943	1.003	1.191	849	915	1.058	969	1.329
974	1.044	1.231	-	-	1.041	1.108	1.320	930	1.005	1.166	1.067	1.476
1.106	1.227	1.472	1.596	1.760	1.188	1.287	1.554	1.026	1.129	1.317	1.200	1.700
1.149	1.278	1.535	1.665	1.838	1.236	1.340	1.620	1.062	1.172	1.370	1.246	1.774
1.264	1.410	1.700	-	-	1.363	1.481	1.796	1.162	1.285	1.508	1.369	1.970
1.123	1.241	1.487	1.641	1.818	1.208	1.301	1.570	1.046	1.149	1.342	1.222	1.734
1.168	1.293	1.552	1.712	1.900	1.258	1.356	1.638	1.084	1.194	1.397	1.270	1.810
1.285	1.427	1.719	-	-	1.388	1.498	1.816	1.186	1.309	1.538	1.396	2.010
1.226	1.373	1.664	1.814	2.012	1.325	1.436	1.751	1.127	1.250	1.472	1.334	1.931
1.275	1.431	1.737	1.893	2.103	1.380	1.497	1.827	1.167	1.299	1.533	1.386	2.016
1.403	1.580	1.925	-	-	1.523	1.655	2.027	1.277	1.424	1.688	1.523	2.240

ARMADI COMPOSTI
ANTA BATTENTE
ASSEMBLED WARDROBES
WITH HINGED DOOR

The price of the wardrobes is calculated with wooden end panels. Surcharge/Reduction for other finishes (for individual side panel)

H. 240 Melamine -35 / Basic lacq. -28 / Standard lacq. +2 / Gloss lacq. -16 / H. 256 Melamine -37 / Basic lacq. -29 / Standard lacq. +2 / Gloss lacq. -19


ARMADI ANTA BATTENTE

HINGED DOOR WARDROBES

Il prezzo di ogni colonna comprende:
 • 1 coperchio • 1 fondo • 1 schienale • 1 ripiano
 • 1 anta o coppia di ante • 2 tubi appendiabiti
 The price for each module includes:
 • 1 top • 1 bottom panel • 1 back panel
 • 1 shelf • 1 door or pair of doors • 2 hanging rails

VA SEMPRE AGGIUNTA LA MANIGLIA
 ad eccezione dell'anta "Plana" c/maniglia "K" dove è già inclusa



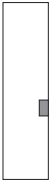

HANDLES MUST ALWAYS BE ADDED
 Except for the "Plana" door with "K" handle, already included



"PLANA" liscia
 plain

LEGNO WOOD	MELAMINICO MELAMINE	LACC. BASE BASIC LACQ.	LACCATO DI SERIE STANDARD LACQUER	LACCATO LUCIDO GLOSS LACQUER
Ciliegio Rovere scuro Cherry Dark oak	Avorio Avorio	Bianco Corda White Corda		Bianco White

		ARTICOLO ITEM	MC.	Altezza Height	Largh. Width	Prof. Depth					
H. 240	22-BL009	1,245	240	287,7	61,2	1.494	1.182	1.287	1.509	1.370	
H. 256	22-BL109	1,261	256	287,7	61,2	1.555	1.228	1.338	1.572	1.426	
H. 288	22-BL209	1,427	288	287,7	61,2	1.716	1.346	1.471	1.734	1.571	
H. 240	22-BL010	1,173	240	302,6	61,2	1.517	1.177	1.301	1.540	1.391	
H. 256	22-BL110	1,181	256	302,6	61,2	1.580	1.222	1.354	1.606	1.448	
H. 288	22-BL210	1,337	288	302,6	61,2	1.745	1.341	1.489	1.773	1.596	
H. 240	22-BL011	1,292	240	302,7	61,2	1.527	1.202	1.307	1.534	1.392	
H. 256	22-BL111	1,310	256	302,7	61,2	1.590	1.250	1.360	1.599	1.450	
H. 288	22-BL211	1,481	288	302,7	61,2	1.755	1.370	1.495	1.764	1.598	
H. 240	22-BL012	1,229	240	317,6	61,2	1.664	1.297	1.441	1.703	1.540	
H. 256	22-BL112	1,249	256	317,6	61,2	1.732	1.344	1.498	1.774	1.601	
H. 288	22-BL212	1,401	288	317,6	61,2	1.911	1.474	1.646	1.957	1.763	
H. 240	22-BL013	1,336	240	332,7	61,2	1.640	1.275	1.400	1.656	1.496	
H. 256	22-BL113	1,344	256	332,7	61,2	1.708	1.325	1.457	1.727	1.558	
H. 288	22-BL213	1,527	288	332,7	61,2	1.886	1.453	1.602	1.906	1.717	
H. 240	22-BL014	1,320	240	362,6	61,2	1.810	1.390	1.554	1.850	1.666	
H. 256	22-BL114	1,332	256	362,6	61,2	1.885	1.441	1.617	1.929	1.733	
H. 288	22-BL214	1,501	288	362,6	61,2	2.081	1.581	1.777	2.129	1.909	
H. 240	22-BL015	1,499	240	362,8	61,2	1.763	1.373	1.499	1.772	1.601	
H. 256	22-BL115	1,507	256	362,8	61,2	1.836	1.428	1.560	1.848	1.668	
H. 288	22-BL215	1,717	288	362,8	61,2	2.027	1.565	1.715	2.039	1.838	
H. 240	22-BL016	1,630	240	452,7	61,2	2.226	1.701	1.906	2.276	2.046	
H. 256	22-BL116	1,646	256	452,7	61,2	2.318	1.763	1.983	2.373	2.128	
H. 288	22-BL216	1,855	288	452,7	61,2	2.558	1.933	2.178	2.618	2.343	

 7 profilo ciliegio e rovere scuro cherry and dark oak profile					 8 profilo e listelli ciliegio e rovere scuro cherry and dark oak profiles and crossrails			 9 " " liscia con maniglia inclusa with "K" handle plain, handle included				 10 " telaio alluminio aluminium frame
MELAMINICO MELAMINE	LACC. BASE BASIC LACQ.	LACCATO DI SERIE STANDARD LACQUER	VET. BIANCO SPECCHIO WHITE GLASS MIRROR	VETRO COLOR COLOURED GLASS	MELAMINICO MELAMINE	LACC. BASE BASIC LACQ.	LACCATO DI SERIE STANDARD LACQUER	MELAMINICO MELAMINE	LACC. BASE BASIC LACQ.	LACCATO DI SERIE STANDARD LACQUER	LACCATO LUCIDO GLOSS LACQUER	VETRO GLASS
Avorio Avorio	Bianco Corda White Corda		Vetro bianco specchio White glass mirror	Laccato Lacquer	Avorio Avorio	Bianco Corda White Corda		Avorio Avorio	Bianco Corda White Corda		Bianco White	Serigrafato Silk-screen printed
1.278	1.379	1.640	1.874	2.086	1.368	1.469	1.766	1.222	1.327	1.549	1.410	1.968
1.329	1.436	1.711	1.955	2.180	1.424	1.530	1.842	1.268	1.378	1.612	1.466	2.054
1.462	1.582	1.892	-	-	1.569	1.689	2.040	1.386	1.511	1.774	1.611	2.280
1.312	1.449	1.748	1.953	2.175	1.415	1.527	1.857	1.225	1.349	1.588	1.439	2.065
1.365	1.510	1.825	2.038	2.274	1.474	1.592	1.938	1.270	1.402	1.654	1.496	2.156
1.502	1.666	2.021	-	-	1.626	1.759	2.149	1.389	1.537	1.821	1.644	2.395
1.295	1.393	1.655	1.919	2.144	1.388	1.483	1.782	1.242	1.347	1.574	1.432	2.002
1.348	1.451	1.728	2.002	2.242	1.446	1.546	1.860	1.290	1.400	1.639	1.490	2.090
1.483	1.599	1.911	-	-	1.594	1.706	2.060	1.410	1.535	1.804	1.638	2.320
1.466	1.636	1.978	2.152	2.382	1.581	1.717	2.089	1.353	1.497	1.759	1.596	2.295
1.523	1.704	2.063	2.245	2.488	1.645	1.788	2.178	1.400	1.554	1.830	1.657	2.395
1.674	1.879	2.284	-	-	1.813	1.975	2.414	1.530	1.702	2.013	1.819	2.659
1.398	1.525	1.832	2.092	2.338	1.505	1.618	1.963	1.323	1.448	1.704	1.544	2.199
1.455	1.589	1.913	2.183	2.445	1.568	1.687	2.049	1.373	1.505	1.775	1.606	2.296
1.601	1.752	2.117	-	-	1.729	1.863	2.271	1.501	1.650	1.954	1.765	2.550
1.586	1.782	2.170	2.370	2.634	1.718	1.866	2.286	1.454	1.618	1.914	1.730	2.526
1.649	1.857	2.265	2.473	2.753	1.789	1.945	2.385	1.505	1.681	1.993	1.797	2.637
1.813	2.049	2.509	-	-	1.973	2.149	2.645	1.645	1.841	2.193	1.973	2.929
1.484	1.601	1.916	2.231	2.501	1.595	1.709	2.069	1.421	1.547	1.820	1.649	2.333
1.545	1.668	2.001	2.328	2.616	1.662	1.782	2.160	1.476	1.608	1.896	1.716	2.436
1.700	1.838	2.213	-	-	1.832	1.967	2.393	1.613	1.763	2.087	1.886	2.705
1.946	2.191	2.676	2.926	3.256	2.111	2.296	2.821	1.781	1.986	2.356	2.126	3.121
2.023	2.283	2.793	3.053	3.403	2.198	2.393	2.943	1.843	2.063	2.453	2.208	3.258
2.223	2.518	3.093	-	-	2.423	2.643	3.263	2.013	2.258	2.698	2.423	3.618

ARMADI ANTA SCORREVOLE

SLIDING DOOR WARDROBES

FINITURE ARMADI ANTE SCORREVOLI

SLIDING DOOR WARDROBE FINISHES


ANTA "MONO" - H. 240 - 256 • "MONO" DOOR - H. 240 - 256
PROFILO CILIEGIO/ROVERE SCURO/LACCATO • CHERRY/DARK OAK/LACQUERED PROFILE

PANNELLO IMPIALLACCIATO
VENEERED PANEL



Ciliegio
Cherry

PANNELLO MELAMINICO
MELAMINE PANEL



Avorio
Ivory

PANNELLO LACCATO OPACO
MATT LACQUERED PANEL



Bianco
White



Corda
Cord



Di serie
Standard

PANNELLO LACCATO LUCIDO
GLOSS LACQUERED PANEL



Bianco lucido
Gloss White

PANNELLO SPECCHIO
MIRROR PANEL



Specchio
Mirror

ANTA "SCACCO" - H. 240 - 256 • "SCACCO" DOOR - H. 240 - 256


PROFILO CILIEGIO/ROVERE SCURO • CHERRY/DARK OAK PROFILE

PANNELLO MELAMINICO
MELAMINE
PANEL



Avorio
Ivory

PANNELLO LACCATO OPACO
MATT LACQUERED
PANEL



Bianco
White



Corda
Cord



Di serie
Standard

PANNELLO LACCATO LUCIDO
GLOSS LACQUERED
PANEL



Bianco lucido
Gloss White


FINITURE ARMADI ANTE SCORREVOLI

SLIDING DOOR WARDROBE FINISHES

ANTA "MIX" - H. 240 - 256 • "MIX" DOOR - H. 240 - 256

TELAIO ALLUMINIO/TELAIO ALLUMINIO RIVESTITO CILIEGIO/TELAIO ALLUMINIO RIVESTITO ROVERE SCURO
ALUMINIUM FRAME/CHERRY FACED ALUMINIUM FRAME/DARK OAK FACED ALUMINIUM FRAME

PANNELLO IMPIALLACCIATO
VENEERED PANEL



Ciliegio
Cherry


Rovere scuro
Dark oak

PAN. MELAMINICO
MELAMINE PANEL



Avorio
Ivory

PANNELLO LACCATO OPACO
MATT LACQUERED PANEL




Bianco
White

Corda
Corda


Di serie
Standard

PAN. LACC. LUCIDO
GLOSS LACQ. PANEL



Bianco lucido
Gloss White

PANNELLO VETRO
GLASS PANEL




Vetro serigrafato
Silk-screen printed glass

Vetro Bianco
White glass

Vetro Color
Coloured glass

FIANCHI - H. 240 - 256 • SIDE PANELS - H. 240 - 256

IMPIALLACCIATO
VENEER



Ciliegio
Cherry


Rovere scuro
Dark oak

MELAMINICO
MELAMINE



Avorio
Ivory

LACCATO OPACO
MATT LACQUER



Bianco
White

Corda
Corda

Di serie
Standard

LACCATO LUCIDO
GLOSS LACQUER



Bianco lucido
Gloss White

STRUTTURA INTERNA: Melaminico noce • INTERIOR: walnut melamine

MANIGLIE (per anta MIX) • HANDLES (for MIX door)



"R" L. 68 cm
Alluminio • Ciliegio
Rovere scuro
"R" L. 68 cm
Aluminium • cherry
• dark oak



"G" L. 21 cm
Alluminio • Ciliegio
Rovere scuro
"G" L. 21 cm
Aluminium • cherry
• dark oak

SCHEDA TECNICA SCORREVOLE

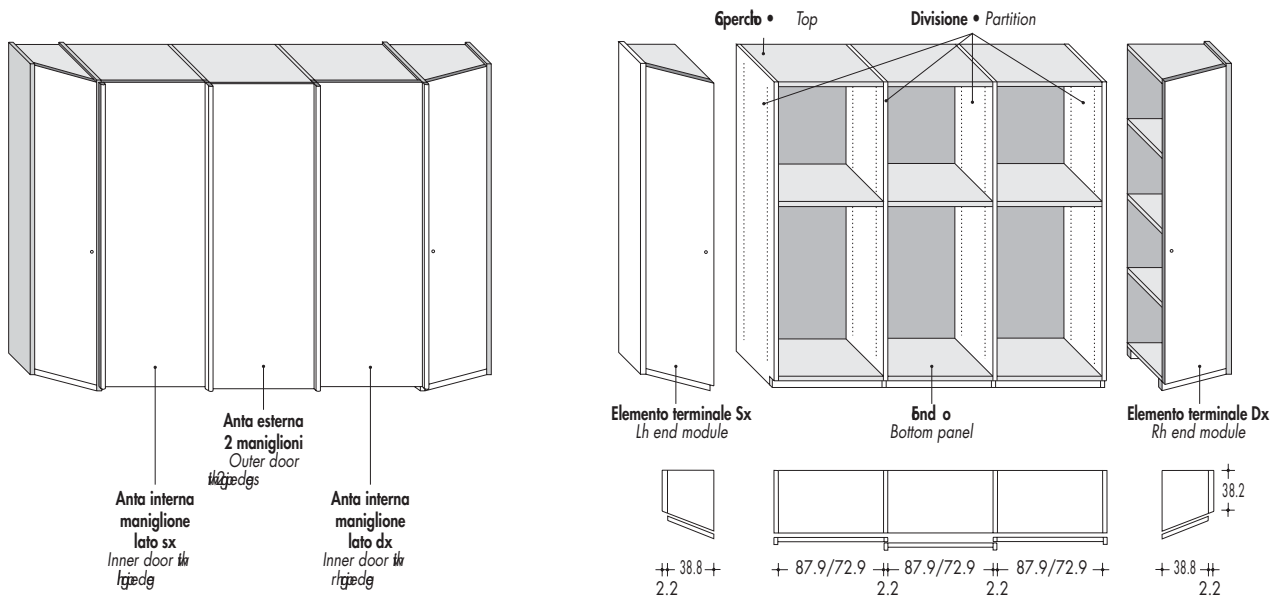
TECHNICAL DATA SHEET OF **SLIDING DOOR** WARDROBES

ALTEZZE	240 • 256 cm
LARGHEZZE	72,9 • 87,9 • 133 cm
PROFONDITÀ	63,6 anta interna • 67,1 anta esterna
VANI E RIPIANI	Pannelli in melaminico finitura noce, spessore 2,2 cm per coperchio e fondo e spessore 2,8 cm per quanto riguarda il ripiano. Schienale in particelle di legno finitura noce.
DIVISIONI	Pannello in melaminico finitura noce, spessore 2,2 cm.
FIANCHI	Pannello in particelle di legno spessore 2,2 cm, con lato interno in finitura noce e lato esterno in melaminico avorio, impiallacciato o laccato nei colori previsti a listino.
ANTA "MONO"	Tamburato di particelle di legno in melaminico avorio, impiallacciato, laccato nelle finiture previste a listino o con specchio applicato. Rifinito lateralmente, nei lati a vista, con cornici in legno tinte ciliegio, rovere scuro o laccate.
ANTA "SCACCO"	Melaminico con finitura avorio o tamburato di particelle di legno laccato nelle finiture previste a listino. Cornici laterali e listelli divisorii in legno tinto ciliegio e rovere scuro.
ANTA "MIX"	Telaio in alluminio trafilato con finitura alluminio o rivestito ciliegio e rovere scuro. Pannelli in particelle di legno impiallacciati o laccati nelle finiture previste a listino. Pannelli in vetro spessore 4 mm serigrafati o laccati.

HEIGHTS	240 • 256 cm
WIDTHS	72,9 • 87,9 • 133 cm
DEPTHS	63,6 inner door • 67,1 outer door
MODULES AND SHELVES	Walnut finished melamine panels, 2.2 cm thick for top and bottom panels, 2.8 cm thick for the shelf. Walnut finished wood particleboard back panel.
PARTITIONS	Walnut finished melamine panels, 2.2 cm thick.
SIDE PANELS	P2.2 cm thick wood particleboard with walnut finished melamine interior. The outside can be finished in "avorio" melamine, veneered or lacquered in the catalogue colours.
"MONO" DOOR	in "Avorio" honeycomb core wood particleboard panels veneered or lacquered in the catalogue colours or with mirror. Finished on visible sides with cherry, dark oak stained or lacquered wooden edges.
"SCACCO" DOORS	in "Avorio" melamine or honeycomb core wood particleboard panels lacquered in the catalogue colours. Frame and crossrails in cherry or dark oak stained solid wood.
"MIX" DOOR	drawn aluminium frame with aluminium finish or faced with cherry or dark oak. Wood particleboard panels veneered or lacquered in the catalogue finishes. 4mm thick silk-screen printed or lacquered glass panels.

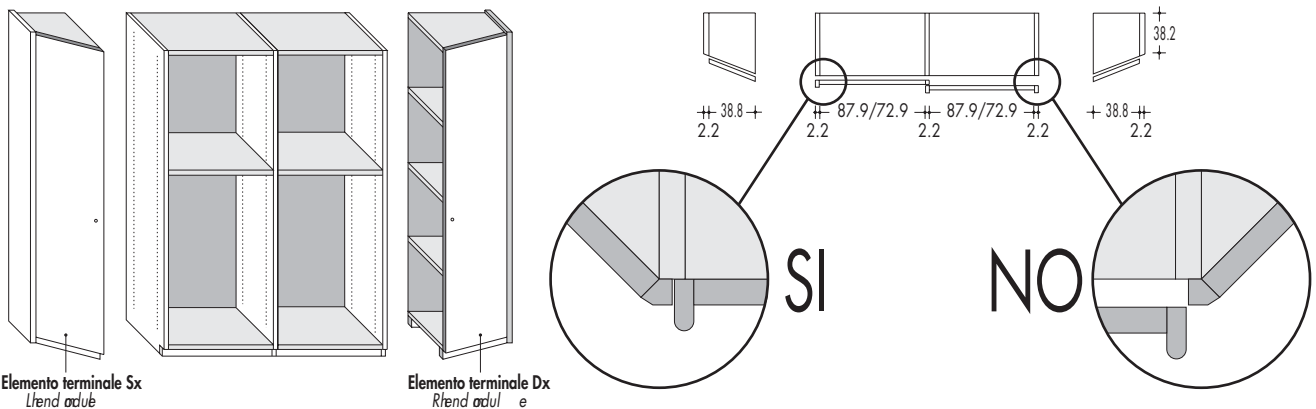
EXAMPLE OF MODULARITY WITH END MODULES

ESEMPIO DI MODULARITÀ CON ARMADIO A SCORREVOLE A 2 ANTE E MODULI TERMINALI • COMPOSITION WITH SLIDING DOOR WARDROBES AND HINGED DOOR END MODULES



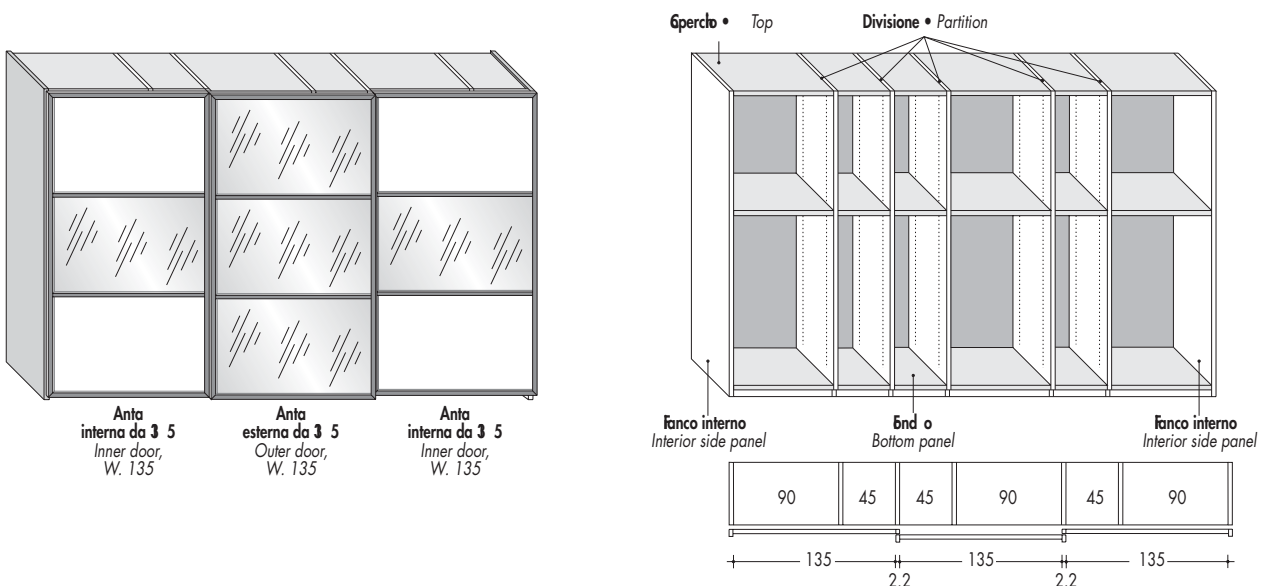
Nel caso di armadio scorrevole a 2 ante è possibile affiancare un solo terminale nel lato con l'anta a filo.

In the case of a sliding wardrobe with 2 doors, it is possible to place only one end module on the side with the door flush.



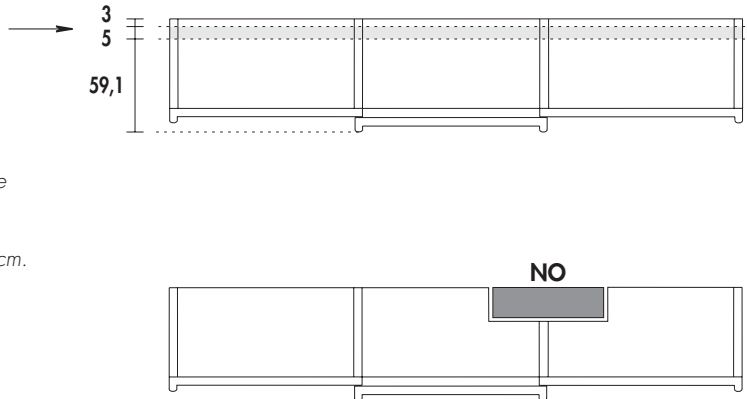
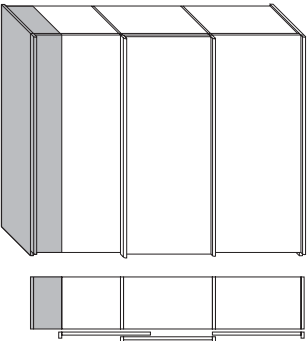
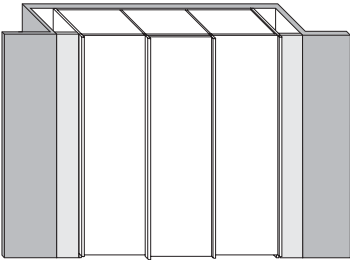
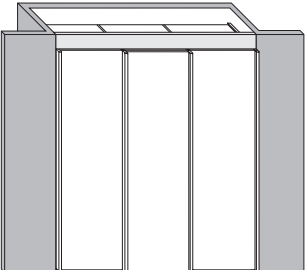
ESEMPI ANE ALUMINIO

EXAMPLE OF MODULARITY WITH ALUMINIUM FRAMED DOORS



LAVORAZIONI A MISURA ARMADI ANTA SCORREVOLE

CUSTOM-SIZING OF SLIDING DOOR WARDROBES

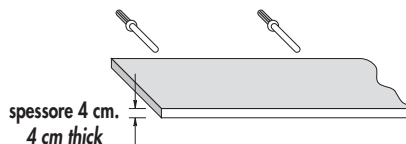
<p>RIDUZIONE IN PROFONDITÀ (NO FINITURA LUCIDA) • DEPTH REDUCTION (NO GLOSS FINISHES)</p> <p>Su questa fascia di 5 cm non è possibile effettuare tagli. Sono possibili riduzioni comprese tra 0 e 3 cm e superiori a 8 cm. <i>No reductions are possible on this 5cm depth. Reductions are possible from 0 to 3 cm or over 8 cm.</i></p> 	<p>Nelle riduzioni in profondità non si possono inserire le cassettiere interne e si consiglia di fissare l'armadio alla parete. <i>Interior drawer units cannot be fitted when reductions in depth are made. It is advisable to fix the wardrobe to the wall.</i></p>	<p>Codice Code 017981</p> <p>184</p> <p>** A vano Per module</p>
<p>RIDUZIONE IN LARGHEZZA WIDTH REDUCTION</p> <p>NON SONO POSSIBILI RIDUZIONI INFERIORI A 3 CM REDUCTIONS OF LESS THAN 3 CM ARE NOT POSSIBLE</p> 	<p>La riduzione in larghezza viene eseguita con il taglio della scocca di uno dei vani. Le ante di conseguenza si sovrappongono limitando l'adattamento degli accessori. Non vengono eseguite riduzioni in larghezza di accessori metallici e cassettiere. <i>Width reductions are effected by reducing the carcass of one of the modules. As a consequence, the doors overlap and this restricts the use of accessories. Metal accessories and drawer units cannot be reduced in width.</i></p>	<p>Codice Code 017984</p> <p>184</p> <p>** A vano Per module</p>
<p>FASCIA DI TAMPONAMENTO LATERALE SIDE FILLER</p> 	<p>Misura massima: 300 x 25 x 2,3 Finitura: <ul style="list-style-type: none"> • Impiallacciato rovere scuro e ciliegio • Melaminico avorio • Laccato opaco <i>Max. dimensions: 300 x 25 x 2.3</i> Finitures: <ul style="list-style-type: none"> • dark oak or cherry veneers • "avorio" melamine • matt lacquer </p>	<p>Codice Code 017990</p> <p>90</p> <p>Cadauna Each</p>
<p>FASCIA DI TAMPONAMENTO SUPERIORE TOP FILLER</p> 	<p>Misura massima: 300 x 25 x 2,3 Finitura: <ul style="list-style-type: none"> • Impiallacciato rovere scuro e ciliegio • Melaminico avorio • Laccato opaco <i>Max. dimensions: 300 x 25 x 2.3</i> Finitures: <ul style="list-style-type: none"> • dark oak or cherry veneers • "avorio" melamine • matt lacquer </p>	<p>Codice Code 017990</p> <p>90</p> <p>Cadauna Each</p>

CUSTOM-SIZING OF SLIDING DOOR WARDROBES

MENSOLA A MURO A MISURA CON REGGIRIPIANI A SCOMPARSA • SP. 4 cm. • PROF. 30 cm.
 (in particelle di legno impiallacciata ciliegio/rovere scuro/laccata opaca)
CUSTOMISED WALL-HUNG SHELF WITH CONCEALED SUPPORTS • 4 cm THICK. • 30 cm DEEP.
 (in wood particleboard veneered in cherry/dark oak or matt lacquered)

Finitura:
 Rovere scuro • Ciliegio
 Laccato opaco
 Finishes:
 dark oak • cherry
 matt lacquer

Codice
Code
085920
113
 Al m.l.
 Al m.l.

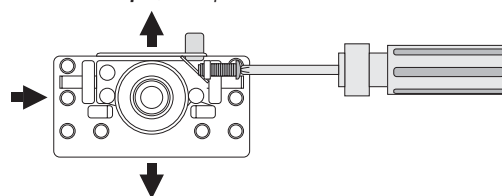


Lunghezza massima cm. 300
 Max. length: 300 cm

INFORMAZIONI TECNICHE • TECHNICAL INFORMATION

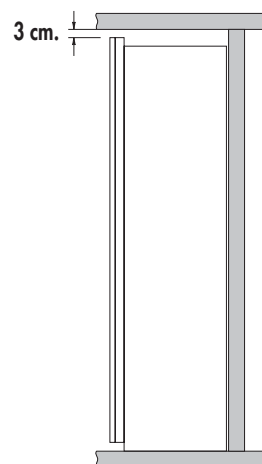
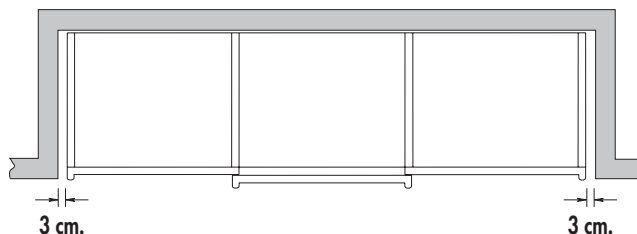
- I moduli sono provvisti di piedini regolabili.
- Le ante "con maniglione" sono dotate di doppi tiranti interni per la regolazione.
- I pattini dell'anta scorrevole sono provvisti di vite per la regolazione in altezza delle ante.
- Modules are equipped with adjustable feet.
- Doors with "grip edge" have 2 internal metal wires to straighten the door, if it tenos to buckle.
- The mechanism for sliding doors have a screw to adjust the door in height.

Esempio/Example



SPAZIO MINIMO PER IL MONTAGGIO

MINIMUM SPACE FOR ASSEMBLING SLIDING DOOR WARDROBES



- In tutti i casi in cui vengano richieste modifiche, si raccomanda di accompagnare l'ordine con un disegno dettagliato e completo delle misure esatte del vano a cui l'armadio deve essere adattato.
- Il nostro ufficio tecnico si riserva la facoltà di valutare la possibilità di realizzazione compatibilmente con le caratteristiche tecniche del programma.
- In all cases in which modifications are requested, please add a detailed drawing to the order containing the exact measurements of the space to which the wardrobe must be adapted.
- Our technical department will check for feasibility in compliance with the technical features of the programme.

NOTE: Per le lavorazioni che presenteranno particolari difficoltà tecniche, il costo sarà determinato a consuntivo.

In ogni caso non si accettano resi. ** Per modifiche sui ripiani aggiunti, maggiorare del 40% il prezzo del ripiano.

NOTES: For modifications that are particularly difficult from a technical point of view, the cost will be determined after the job has been done.

Returns are never accepted. ** For modifications on additional shelves add a surcharge of 40% to the price of shelves.

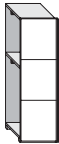
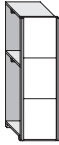
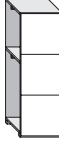
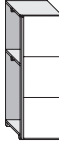
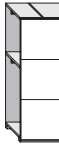
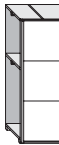



COLONNE ANTA SCORREVOLE


SLIDING DOOR MODULES

Il prezzo di ogni colonna comprende:
 • 1 coperchio • 1 fondo • 1 schienale • 1 ripiano
 • 1 anta o coppia di ante • 2 tubi appendiabiti

The price for each module includes:

- 1 top • 1 bottom panel • 1 back panel
- 1 shell • 1 door or pair of doors • 2 hanging rails

		ARTICOLO ITEM	MC.	Lg Width	Pb Depth	LEGGEND LEGNO WOOD	MELAMINICO MELAMINE	LACC. BASE BASIC LACQ.	LACCATO DI SERIE STANDARD LACQUER	LACCATO LUCIDO GLOSS LACQUER	VETRO SERIGRAFATO SILK-SCREEN PRINTED	VETRO BIANCO WHITE GLASS	VETRO COLOR COLOURED GLASS
Colonna L. 72,9 anta interna Module W. 72.9 with inner door						Ciliegio Rovere scuro Cherry Dark oak	Avorio Avorio	Bianco Corda White Corda		Bianco White		Bianco White	Laccato Lacquer
	Telaio alluminio Aluminium frame	H. 240	0,238	72,9	63,6	576	468	507	549	525	519	612	684
		H. 256	0,246	72,9	63,6	602	488	530	575	548	542	641	716
	Telaio rivestito Faced frame	H. 240	0,238	72,9	63,6	679	571	610	652	628	622	715	787
		H. 256	0,246	72,9	63,6	710	596	638	683	656	650	749	824
Colonna L. 72,9 anta esterna Module W. 72.9 with outer door													
	Telaio alluminio Aluminium frame	H. 240	0,240	72,9	67,1	592	484	523	565	541	535	628	700
		H. 256	0,248	72,9	67,1	619	505	547	592	565	559	658	733
	Telaio rivestito Faced frame	H. 240	0,274	72,9	67,1	694	586	625	667	643	637	730	802
		H. 256	0,285	72,9	67,1	726	612	654	699	672	666	765	840
Colonna L. 87,9 anta interna Module W. 87.9 with inner door													
	Telaio alluminio Aluminium frame	H. 240	0,274	87,9	63,6	620	497	539	584	557	560	677	752
		H. 256	0,285	87,9	63,6	647	518	563	611	581	584	707	788
	Telaio rivestito Faced frame	H. 240	0,274	87,9	63,6	728	605	647	692	665	668	785	860
		H. 256	0,285	87,9	63,6	760	631	676	724	694	697	820	901
Colonna L. 87,9 anta esterna Module W. 87.9 with outer door													
	Telaio alluminio Aluminium frame	H. 240	0,276	87,9	67,1	637	514	556	601	574	577	694	769
		H. 256	0,287	87,9	67,1	664	535	580	628	598	601	724	805
	Telaio rivestito Faced frame	H. 240	0,276	87,9	67,1	744	621	663	708	681	684	801	876
		H. 256	0,287	87,9	67,1	777	648	693	741	711	714	837	918
Colonna L. 133 anta interna Module W. 133 with inner door													
	Telaio alluminio Aluminium frame	H. 240	0,454	133	63,6	886	709	769	829	793	808	973	1.075
		H. 256	0,474	133	63,6	925	739	802	865	826	841	1.015	1.123
	Telaio rivestito Faced frame	H. 240	0,454	133	63,6	1.012	835	895	955	919	934	1.099	1.201
		H. 256	0,474	133	63,6	1.057	871	934	997	958	973	1.147	1.255
Colonna L. 133 anta esterna Module W. 133 with outer door													
	Telaio alluminio Aluminium frame	H. 240	0,458	133	67,1	910	733	793	853	817	832	997	1.099
		H. 256	0,478	133	67,1	950	764	827	890	851	866	1.040	1.148
	Telaio rivestito Faced frame	H. 240	0,458	133	67,1	1.036	859	919	979	943	958	1.123	1.225
		H. 256	0,478	133	67,1	1.082	896	959	1.022	983	998	1.172	1.280
Divisioni • Partitions													
		H. 240	0,066	2,2	58,6	58							
		H. 256	0,070	2,2	58,6	61							
Fianchi anta interna • Side panels for inner door													
		H. 240	0,069	2,2	58,6	102	67	74	104	86			
		H. 256	0,073	2,2	58,6	107	70	78	109	90			
Fianchi anta esterna • Side panels for outer door													
		H. 240	0,074	2,2	62,1	115	79	90	126	104			
		H. 256	0,079	2,2	62,1	121	83	95	133	109			



"MIX" telaio alluminio finitura alluminio, ciliegio e rovere scuro
aluminium frame with aluminium, cherry and dark oak finishes

VA SEMPRE AGGIUNTA LA MANIGLIA solo su anta "MIX"
"MIX" doors always REQUIRE HANDLES

"G" "R"

PREZZO 9 17

LEGGEND	MELAMINICO	LACC. BASE	LACCATO	LACCATO	VETRO	VETRO	VETRO
WOOD	MELAMINE	BASIC LACQ.	DI SERIE	LUCIDO	SERIGRAFATO	BIANCO	COLOR
			STANDARD	GLOSS	SILK-SCREEN	WHITE	COLOURED
			LACQUER	LACQUER	PRINTED	GLASS	GLASS
Ciliegio Rovere scuro Cherry Dark oak	Avorio Avorio	Bianco Corda White Corda		Bianco White		Bianco White	Laccato Lacquer



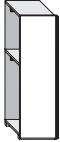
INO™ profilo ciliegio, rovere scuro e laccato
cherry, dark oak or lacquered profile



SCACCO™ profilo e listelli ciliegio e rovere scuro
cherry and dark oak profiles and crossrails

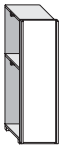
LEGNO WOOD	MELAMINICO MELAMINE	LACC. BASE BASIC LACQ.	LACCATO DI SERIE STANDARD LACQUER	LACCATO LUCIDO GLOSS LACQUER	SPECCHIO MIRROR	MELAMINICO MELAMINE	LACC. BASE BASIC LACQ.	LACCATO DI SERIE STANDARD LACQUER	LACCATO LUCIDO GLOSS LACQUER
Ciliegio Rovere scuro Cherry Dark oak	Avorio Avorio	Bianco Corda White Corda		Bianco White		Avorio Avorio	Bianco Corda White Corda		Bianco White

Colonna L. 72,9 anta interna
Module W. 72,9 with inner door



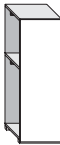
	SX	DX										
H. 240	021781	021782	386	320	339	435	376	418	380	401	522	447
H. 256	021881	021882	402	333	353	454	391	436	396	418	545	466

Colonna L. 72,9 anta esterna
Module W. 72,9 with outer door



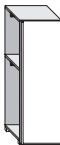
H. 240	021783	419	363	382	495	425	461	403	423	552	471
H. 256	021883	437	378	398	517	443	481	420	441	577	492

Colonna L. 87,9 anta interna
Module W. 87,9 with inner door



	SX	DX										
H. 240	021784	021785	423	347	364	465	402	452	411	430	558	479
H. 256	021884	021885	440	360	378	485	418	471	428	448	583	499

Colonna L. 87,9 anta esterna
Module W. 87,9 with outer door




H. 240	021786	456	390	407	526	452	496	434	453	590	504
H. 256	021886	475	406	424	549	471	517	452	472	616	526

A SCORREVOLE SLIDING DOOR WARDROBES

Il prezzo di ogni colonna comprende:
 • 1 coperchio • 1 fondo • 1 schienale • 1 ripiano
 • 1 anta o coppia di ante • 2 tubi appendiabiti

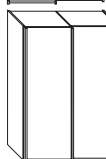
The price for each module includes:
 • 1 top • 1 bottom panel • 1 back panel
 • 1 shell • 1 door or pair of doors • 2 hanging rails

72.9 72.9



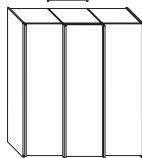
A D ITEM	MC.	b Width	Ø Depth	LEGGNO WOOD	MELAMINICO MELAMINE	LACC. BASE BASIC LACQ.	LACCATO DI SERIE STANDARD LACQUER	LACCATO LUCIDO GLOSS LACQUER	VETRO SERIGRAFATO SILK-SCREEN PRINTED	VETRO BIANCO WHITE GLASS	VETRO COLOR COLOURED GLASS	
H. 240	220	0,687	3, 4	Ø, 1	1.443	1.227	1.305	1.389	1.341	1.329	1.515	1.659
H. 256	220	0,716	3, 4	Ø, 1	1.510	1.282	1.366	1.456	1.402	1.390	1.588	1.738
TELAIO ALLUMINIO • ALUMINIUM FRAME												
H. 240					1.648	1.432	1.510	1.594	1.546	1.534	1.720	1.864
H. 256					1.725	1.497	1.581	1.671	1.617	1.605	1.803	1.953
TELAIO RIVESTITO • FACED FRAME												

87.9 87.9



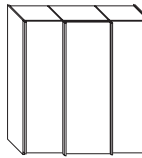
A D ITEM	MC.	b Width	Ø Depth	LEGGNO WOOD	MELAMINICO MELAMINE	LACC. BASE BASIC LACQ.	LACCATO DI SERIE STANDARD LACQUER	LACCATO LUCIDO GLOSS LACQUER	VETRO SERIGRAFATO SILK-SCREEN PRINTED	VETRO BIANCO WHITE GLASS	VETRO COLOR COLOURED GLASS	
H. 240	22-SL002	0,759	182,4	67,1	1.532	1.286	1.370	1.460	1.406	1.412	1.646	1.796
H. 256	22-SL102	0,794	182,4	67,1	1.600	1.342	1.432	1.528	1.468	1.474	1.720	1.882
TELAIO ALLUMINIO • ALUMINIUM FRAME												
H. 240					1.747	1.501	1.585	1.675	1.621	1.627	1.861	2.011
H. 256					1.826	1.568	1.658	1.754	1.694	1.700	1.946	2.108
TELAIO RIVESTITO • FACED FRAME												

72.9 72.9 72.9



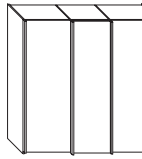
A D ITEM	MC.	b Width	Ø Depth	LEGGNO WOOD	MELAMINICO MELAMINE	LACC. BASE BASIC LACQ.	LACCATO DI SERIE STANDARD LACQUER	LACCATO LUCIDO GLOSS LACQUER	VETRO SERIGRAFATO SILK-SCREEN PRINTED	VETRO BIANCO WHITE GLASS	VETRO COLOR COLOURED GLASS	
H. 240	22-SL003	0,986	227,5	67,1	2.064	1.740	1.857	1.983	1.911	1.893	2.172	2.388
H. 256	22-SL103	1,026	227,5	67,1	2.159	1.817	1.943	2.078	1.997	1.979	2.276	2.501
TELAIO ALLUMINIO • ALUMINIUM FRAME												
H. 240					2.372	2.048	2.165	2.291	2.219	2.201	2.480	2.696
H. 256					2.482	2.140	2.266	2.401	2.320	2.302	2.599	2.824
TELAIO RIVESTITO • FACED FRAME												

72.9 87.9 72.9



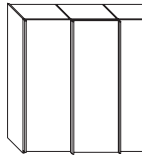
A D ITEM	MC.	b Width	Ø Depth	LEGGNO WOOD	MELAMINICO MELAMINE	LACC. BASE BASIC LACQ.	LACCATO DI SERIE STANDARD LACQUER	LACCATO LUCIDO GLOSS LACQUER	VETRO SERIGRAFATO SILK-SCREEN PRINTED	VETRO BIANCO WHITE GLASS	VETRO COLOR COLOURED GLASS	
H. 240	22-SL004	1,022	242,5	67,1	2.109	1.770	1.890	2.019	1.944	1.935	2.238	2.457
H. 256	22-SL104	1,065	242,5	67,1	2.204	1.847	1.976	2.114	2.030	2.021	2.342	2.573
TELAIO ALLUMINIO • ALUMINIUM FRAME												
H. 240					2.422	2.083	2.203	2.332	2.257	2.248	2.551	2.770
H. 256					2.533	2.176	2.305	2.443	2.359	2.350	2.671	2.902
TELAIO RIVESTITO • FACED FRAME												

87.9 72.9 87.9



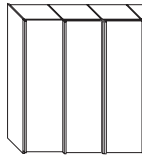
A D ITEM	MC.	b Width	Ø Depth	LEGGNO WOOD	MELAMINICO MELAMINE	LACC. BASE BASIC LACQ.	LACCATO DI SERIE STANDARD LACQUER	LACCATO LUCIDO GLOSS LACQUER	VETRO SERIGRAFATO SILK-SCREEN PRINTED	VETRO BIANCO WHITE GLASS	VETRO COLOR COLOURED GLASS	
H. 240	22-SL005	1,058	257,5	67,1	2.152	1.798	1.921	2.053	1.975	1.975	2.302	2.524
H. 256	22-SL105	1,104	257,5	67,1	2.249	1.877	2.009	2.150	2.063	2.063	2.408	2.645
TELAIO ALLUMINIO • ALUMINIUM FRAME												
H. 240					2.470	2.116	2.239	2.371	2.293	2.293	2.620	2.842
H. 256					2.582	2.210	2.342	2.483	2.396	2.396	2.741	2.978
TELAIO RIVESTITO • FACED FRAME												

87.9 87.9 87.9



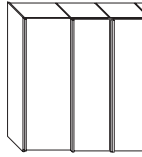
A D ITEM	MC.	b Width	Ø Depth	LEGGNO WOOD	MELAMINICO MELAMINE	LACC. BASE BASIC LACQ.	LACCATO DI SERIE STANDARD LACQUER	LACCATO LUCIDO GLOSS LACQUER	VETRO SERIGRAFATO SILK-SCREEN PRINTED	VETRO BIANCO WHITE GLASS	VETRO COLOR COLOURED GLASS	
H. 240	22-SL006	1,094	272,5	67,1	2.197	1.828	1.954	2.089	2.008	2.017	2.368	2.593
H. 256	22-SL106	1,143	272,5	67,1	2.294	1.907	2.042	2.186	2.096	2.105	2.474	2.717
TELAIO ALLUMINIO • ALUMINIUM FRAME												
H. 240					2.520	2.151	2.277	2.412	2.331	2.340	2.691	2.916
H. 256					2.633	2.246	2.381	2.525	2.435	2.444	2.813	3.056
TELAIO RIVESTITO • FACED FRAME												

72.9 72.9 72.9 72.9



A D ITEM	MC.	b Width	Ø Depth	LEGGNO WOOD	MELAMINICO MELAMINE	LACC. BASE BASIC LACQ.	LACCATO DI SERIE STANDARD LACQUER	LACCATO LUCIDO GLOSS LACQUER	VETRO SERIGRAFATO SILK-SCREEN PRINTED	VETRO BIANCO WHITE GLASS	VETRO COLOR COLOURED GLASS	
H. 240	22-SL007	1,292	302,6	67,1	2.714	2.282	2.438	2.606	2.510	2.486	2.858	3.146
H. 256	22-SL107	1,344	302,6	67,1	2.839	2.383	2.551	2.731	2.623	2.599	2.995	3.295
TELAIO ALLUMINIO • ALUMINIUM FRAME												
H. 240					3.124	2.692	2.848	3.016	2.920	2.896	3.268	3.556
H. 256					3.269	2.813	2.981	3.161	3.053	3.029	3.425	3.725
TELAIO RIVESTITO • FACED FRAME												

87.9 72.9 72.9 87.9



A D ITEM	MC.	b Width	Ø Depth	LEGGNO WOOD	MELAMINICO MELAMINE	LACC. BASE BASIC LACQ.	LACCATO DI SERIE STANDARD LACQUER	LACCATO LUCIDO GLOSS LACQUER	VETRO SERIGRAFATO SILK-SCREEN PRINTED	VETRO BIANCO WHITE GLASS	VETRO COLOR COLOURED GLASS	
H. 240	22-SL008	1,364	332,6	67,1	2.802	2.340	2.502	2.676	2.574	2.568	2.988	3.282
H. 256	22-SL108	1,422	332,6	67,1	2.929	2.443	2.617	2.803	2.689	2.683	3.127	3.439
TELAIO ALLUMINIO • ALUMINIUM FRAME												
H. 240					3.222	2.760	2.922	3.096	2.994	2.988	3.408	3.702
H. 256					3.369	2.883	3.057	3.243	3.129	3.123	3.567	3.879
TELAIO RIVESTITO • FACED FRAME												



"MIX" telaio alluminio finitura alluminio, ciliegio e rovere scuro
 aluminium frame with aluminium, cherry and dark oak finishes

VA SEMPRE AGGIUNTA LA MANIGLIA solo su anta "MIX"
 "MIX" doors always REQUIRE HANDLES

"G"

"R"

PREZZO 9

17

LEGGNO WOOD	MELAMINICO MELAMINE	LACC. BASE BASIC LACQ.	LACCATO DI SERIE STANDARD LACQUER	LACCATO LUCIDO GLOSS LACQUER	VETRO SERIGRAFATO SILK-SCREEN PRINTED	VETRO BIANCO WHITE GLASS	VETRO COLOR COLOURED GLASS
Ciliegio Rovere scuro Cherry Dark oak	Avorio Avorio	Bianco Corda White Corda		Bianco White		Bianco White	Laccato Lacquer



"MONO" profilo ciliegio, rovere scuro e laccato
"MONO" cherry, dark oak or lacquered profile



"SCACCO" profilo e listelli ciliegio e rovere scuro
 cherry and dark oak profiles and crossrails

LEGNO WOOD	MELAMINICO MELAMINE	LACC. BASE BASIC LACQ.	LACCATO DI SERIE STANDARD LACQUER	LACCATO LUCIDO GLOSS LACQUER	SPECCHIO MIRROR	MELAMINICO MELAMINE	LACC. BASE BASIC LACQ.	LACCATO DI SERIE STANDARD LACQUER	LACCATO LUCIDO GLOSS LACQUER
Ciliegio Rovere scuro Cherry Dark oak	Avorio Avorio	Bianco Corda White Corda		Bianco White		Avorio Avorio	Bianco Corda White Corda		Bianco White
1.080	958	996	1.205	1.076	1.154	1.058	1.099	1.349	1.193
1.128	1.000	1.040	1.260	1.123	1.206	1.105	1.148	1.411	1.247
1.154	1.012	1.046	1.266	1.129	1.223	1.120	1.158	1.423	1.258
1.204	1.055	1.091	1.323	1.178	1.277	1.169	1.209	1.488	1.314
1.511	1.323	1.380	1.685	1.497	1.617	1.483	1.545	1.916	1.685
1.577	1.380	1.440	1.761	1.561	1.689	1.548	1.613	2.003	1.760
1.548	1.350	1.405	1.716	1.524	1.652	1.514	1.575	1.954	1.718
1.615	1.408	1.466	1.793	1.589	1.725	1.580	1.644	2.042	1.794
1.585	1.377	1.430	1.745	1.549	1.685	1.545	1.603	1.988	1.749
1.653	1.434	1.490	1.823	1.615	1.759	1.612	1.673	2.079	1.826
1.622	1.404	1.455	1.776	1.576	1.720	1.576	1.633	2.026	1.782
1.691	1.462	1.516	1.855	1.643	1.795	1.644	1.704	2.118	1.860
1.988	1.744	1.820	2.238	1.980	2.136	1.944	2.026	2.526	2.214
2.075	1.819	1.899	2.339	2.065	2.231	2.029	2.115	2.641	2.313
2.062	1.798	1.870	2.298	2.032	2.204	2.006	2.084	2.598	2.278
2.151	1.873	1.949	2.401	2.119	2.301	2.093	2.175	2.717	2.379

ARMADI COMPOSTI
 ANTA SCORREVOLE
 ASSEMBLED WARDROBES
 WITH SLIDING DOOR

The price of the wardrobes is calculated with wooden end panels. Surcharge/Reduction for other finishes (for individual side panel)
 End panel D. 58,6 H. 240 Melamine -35 / Basic lacq. -28 / Standard lacq. +2 / Gloss lacq. -16 / H. 256 Melamine -37 / Basic lacq. -29 / Standard lacq. +2 / Gloss lacq. -17
 End panel D. 62,1 H. 240 Melamine -36 / Basic lacq. -25 / Standard lacq. +11 / Gloss lacq. -11 / H. 256 Melamine -38 / Basic lacq. -26 / Standard lacq. +12 / Gloss lacq. -12

ARMADANT A SCORREVOLE

SLIDING DOOR WARDROBES

Il prezzo di ogni colonna comprende:

- 1 coperchio • 1 fondo • 1 schienale • 1 ripiano
- 1 anta o coppia di ante • 2 tubi appendiabiti

The price for each module includes:

- 1 top • 1 bottom panel • 1 back panel
- 1 shell • 1 door or pair of doors • 2 hanging rails



"MIX" telaio alluminio finitura alluminio, ciliegio e rovere scuro
aluminium frame with aluminium, cherry and dark oak finishes

VA SEMPRE AGGIUNTA LA MANIGLIA solo su anta "MIX"
"MIX" doors always REQUIRE HANDLES

"G"

"R"

PREZZO 9

17

ARTICOLO ITEM	MC.	Largh. Width	Prof. Depth	LEGGNO WOOD	MELAMINICO MELAMINE	LACC. BASE BASIC LACQ.	LACCATO DI SERIE STANDARD LACQUER	LACCATO LUCIDO GLOSS LACQUER	VETRO SERIGRAFATO SILK-SCREEN PRINTED	VETRO BIANCO WHITE GLASS	VETRO COLOR COLOURED GLASS	
<div style="display: flex; justify-content: space-between; margin-bottom: 5px;"> 87.9 87.9 87.9 87.9 </div>												
H. 240	22-SL009	1,436	362,6	67,1	2.892	2.400	2.568	2.748	2.640	2.652	3.120	3.420
H. 256	22-SL109	1,500	362,6	67,1	3.019	2.503	2.683	2.875	2.755	2.767	3.259	3.583
TELAIO ALLUMINIO • ALUMINIUM FRAME												
H. 240					3.322	2.830	2.998	3.178	3.070	3.082	3.550	3.850
H. 256					3.471	2.955	3.135	3.327	3.207	3.219	3.711	4.035
TELAIO RIVESTITO • FACED FRAME												
<div style="display: flex; justify-content: space-between; margin-bottom: 5px;"> 87.9 42.9 42.9 87.9 </div>												
H. 240	22-SL010	1,121	272,6	67,1	2.071	1.717	1.837	1.957	1.885	1.915	2.245	2.449
H. 256	22-SL110	1,174	272,6	67,1	2.164	1.792	1.918	2.044	1.966	1.996	2.344	2.560
TELAIO RIVESTITO • FACED FRAME												
H. 240					2.323	1.969	2.089	2.209	2.137	2.167	2.497	2.701
H. 256					2.428	2.056	2.182	2.308	2.230	2.260	2.608	2.824
<div style="display: flex; justify-content: space-between; margin-bottom: 5px;"> 87.9 42.9 42.9 87.9 42.9 87.9 </div>												
H. 240	22-SL011	1,636	407,8	67,1	3.002	2.471	2.651	2.831	2.723	2.768	3.263	3.569
H. 256	22-SL111	1,712	407,8	67,1	3.136	2.578	2.767	2.956	2.839	2.884	3.406	3.730
TELAIO RIVESTITO • FACED FRAME												
H. 240					3.380	2.849	3.029	3.209	3.101	3.146	3.641	3.947
H. 256					3.532	2.974	3.163	3.352	3.235	3.280	3.802	4.126
<div style="display: flex; justify-content: space-between; margin-bottom: 5px;"> 87.9 42.9 42.9 87.9 87.9 42.9 42.9 87.9 </div>												
H. 240	22-SL012	2,160	543	67,1	3.970	3.262	3.502	3.742	3.598	3.658	4.318	4.726
H. 256	22-SL112	2,260	543	67,1	4.147	3.403	3.655	3.907	3.751	3.811	4.507	4.939
TELAIO RIVESTITO • FACED FRAME												
H. 240					4.474	3.766	4.006	4.246	4.102	4.162	4.822	5.230
H. 256					4.675	3.931	4.183	4.435	4.279	4.339	5.035	5.467

ARMADI COMPOSTI ANTA "MIX" CON PANNELLI MISTI

COMBINED WARDROBES WITH "MIX" DOOR and MIXED PANELS

VA SEMPRE AGGIUNTA LA MANIGLIA
HANDLES MUST ALWAYS BE ADDED

"G" 

PREZZO 9






"R" 

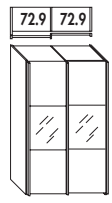
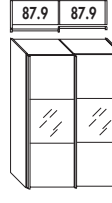
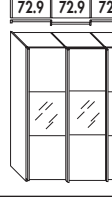
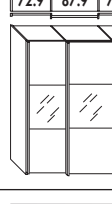
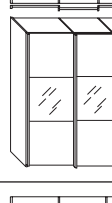
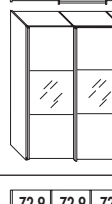
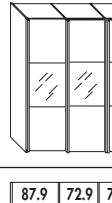
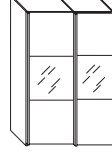
PREZZO 17











Il prezzo di ogni colonna comprende:
• 1 coperchio • 1 fondo • 1 schienale • 1 ripiano
• 1 anta o coppia di ante • 2 tubi appendiabiti

The price for each module includes:

- 1 top • 1 bottom panel • 1 back panel
- 1 shelf • 1 door or pair of doors • 2 hanging rails

				
LEGNO VETRO SERIGRAF. LEGNO	LEGNO VETRO BIANCO LEGNO	LEGNO VETRO COLOR LEGNO	MEL. AVORIO VETRO SERIGRAF. MEL. AVORIO	MEL. AVORIO VETRO BIANCO MEL. AVORIO
WOOD SILK-SCREEN PRINTED WOOD	WOOD WHITE GLASS WOOD	WOOD COLOURED GLASS WOOD	"AVORIO" MEL. SILK-SCREEN PRINTED "AVORIO" MEL.	"AVORIO" MEL. WHITE GLASS "AVORIO" MEL.

	ARTICOLO ITEM	MC.	Largh. Width	Prof. Depth								
	Telaio alluminio Aluminium frame	H. 240	22-SL401	0,687	152,4	67,1	1.405	1.467	1.515	1.261	1.323	
		H. 256	22-SL501	0,716	152,4	67,1	1.470	1.536	1.586	1.318	1.384	
	Telaio rivestito Faced frame	H. 240						1.610	1.672	1.720	1.466	1.528
		H. 256						1.685	1.751	1.801	1.533	1.599
	Telaio alluminio Aluminium frame	H. 240	22-SL402	0,759	182,4	67,1	1.492	1.570	1.620	1.328	1.406	
		H. 256	22-SL502	0,794	182,4	67,1	1.558	1.640	1.694	1.386	1.468	
	Telaio rivestito Faced frame	H. 240						1.707	1.785	1.835	1.543	1.621
		H. 256						1.784	1.866	1.920	1.612	1.694
	Telaio alluminio Aluminium frame	H. 240	22-SL403	0,986	227,5	67,1	2.007	2.100	2.172	1.791	1.884	
		H. 256	22-SL503	1,026	227,5	67,1	2.099	2.198	2.273	1.871	1.970	
	Telaio rivestito Faced frame	H. 240						2.315	2.408	2.480	2.099	2.192
		H. 256						2.422	2.521	2.596	2.194	2.293
	Telaio alluminio Aluminium frame	H. 240	22-SL404	1,022	242,5	67,1	2.051	2.152	2.225	1.825	1.926	
		H. 256	22-SL504	1,065	242,5	67,1	2.143	2.250	2.327	1.905	2.012	
	Telaio rivestito Faced frame	H. 240						2.364	2.465	2.538	2.138	2.239
		H. 256						2.472	2.579	2.656	2.234	2.341
	Telaio alluminio Aluminium frame	H. 240	22-SL405	1,058	257,5	67,1	2.093	2.202	2.276	1.857	1.966	
		H. 256	22-SL505	1,104	257,5	67,1	2.187	2.302	2.381	1.939	2.054	
	Telaio rivestito Faced frame	H. 240						2.411	2.520	2.594	2.175	2.284
		H. 256						2.520	2.635	2.714	2.272	2.387
	Telaio alluminio Aluminium frame	H. 240	22-SL406	1,094	272,5	67,1	2.137	2.254	2.329	1.891	2.008	
		H. 256	22-SL506	1,143	272,5	67,1	2.231	2.354	2.435	1.973	2.096	
	Telaio rivestito Faced frame	H. 240						2.460	2.577	2.652	2.214	2.331
		H. 256						2.570	2.693	2.774	2.312	2.435
	Telaio alluminio Aluminium frame	H. 240	22-SL407	1,292	302,6	67,1	2.638	2.762	2.858	2.350	2.474	
		H. 256	22-SL507	1,344	302,6	67,1	2.759	2.891	2.991	2.455	2.587	
	Telaio rivestito Faced frame	H. 240						3.048	3.172	3.268	2.760	2.884
		H. 256						3.189	3.321	3.421	2.885	3.017
	Telaio alluminio Aluminium frame	H. 240	22-SL408	1,364	332,6	67,1	2.724	2.864	2.962	2.416	2.556	
		H. 256	22-SL508	1,422	332,6	67,1	2.847	2.995	3.099	2.523	2.671	
	Telaio rivestito Faced frame	H. 240						3.144	3.284	3.382	2.836	2.976
		H. 256						3.287	3.435	3.539	2.963	3.111

									
MEL. AVORIO VETRO COLOR MEL. AVORIO	LACC. BASE VETRO SERIGRAF. LACC. BASE	LACC. BASE VETRO BIANCO LACC. BASE	LACC. BASE VETRO COLOR LACC. BASE	LACC. DI SERIE VETRO SERIGRAF. LACC. DI SERIE	LACC. DI SERIE VETRO BIANCO LACC. DI SERIE	LACC. DI SERIE VETRO COLOR LACC. DI SERIE	LACC. LUCIDO VETRO SERIGRAF. LACC. LUCIDO	LACC. LUCIDO VETRO BIANCO LACC. LUCIDO	LACC. LUCIDO VETRO COLOR LACC. LUCIDO
"AVORIO" MEL. COLOURED GLASS "AVORIO" MEL.	BASIC LACQ. SILK-SCREEN PRINTED BASIC LACQ.	BASIC LACQ. WHITE GLASS BASIC LACQ.	BASIC LACQ. COLOURED GLASS BASIC LACQ.	STANDARD LACQ. SILK-SCREEN PRINTED STANDARD LACQ.	STANDARD LACQ. WHITE GLASS STANDARD LACQ.	STANDARD LACQ. COLOURED GLASS STANDARD LACQ.	GLOSS LACQ. SILK-SCREEN PRINTED GLOSS LACQ.	GLOSS LACQ. WHITE GLASS GLOSS LACQ.	GLOSS LACQ. COLOURED GLASS GLOSS LACQ.
1.371	1.313	1.375	1.423	1.369	1.431	1.479	1.337	1.399	1.447
1.434	1.374	1.440	1.490	1.434	1.500	1.550	1.398	1.464	1.514
1.576	1.518	1.580	1.628	1.574	1.636	1.684	1.542	1.604	1.652
1.649	1.589	1.655	1.705	1.649	1.715	1.765	1.613	1.679	1.729
1.456	1.384	1.462	1.512	1.444	1.522	1.572	1.408	1.486	1.536
1.522	1.446	1.528	1.582	1.510	1.592	1.646	1.470	1.552	1.606
1.671	1.599	1.677	1.727	1.659	1.737	1.787	1.623	1.701	1.751
1.748	1.672	1.754	1.808	1.736	1.818	1.872	1.696	1.778	1.832
1.956	1.869	1.962	2.034	1.953	2.046	2.118	1.905	1.998	2.070
2.045	1.955	2.054	2.129	2.045	2.144	2.219	1.991	2.090	2.165
2.264	2.177	2.270	2.342	2.261	2.354	2.426	2.213	2.306	2.378
2.368	2.278	2.377	2.452	2.368	2.467	2.542	2.314	2.413	2.488
1.999	1.905	2.006	2.079	1.991	2.092	2.165	1.941	2.042	2.115
2.089	1.991	2.098	2.175	2.083	2.190	2.267	2.027	2.134	2.211
2.312	2.218	2.319	2.392	2.304	2.405	2.478	2.254	2.355	2.428
2.418	2.320	2.427	2.504	2.412	2.519	2.596	2.356	2.463	2.540
2.040	1.939	2.048	2.122	2.027	2.136	2.210	1.975	2.084	2.158
2.133	2.027	2.142	2.221	2.121	2.236	2.315	2.063	2.178	2.257
2.358	2.257	2.366	2.440	2.345	2.454	2.528	2.293	2.402	2.476
2.466	2.360	2.475	2.554	2.454	2.569	2.648	2.396	2.511	2.590
2.083	1.975	2.092	2.167	2.065	2.182	2.257	2.011	2.128	2.203
2.177	2.063	2.186	2.267	2.159	2.282	2.363	2.099	2.222	2.303
2.406	2.298	2.415	2.490	2.388	2.505	2.580	2.334	2.451	2.526
2.516	2.402	2.525	2.606	2.498	2.621	2.702	2.438	2.561	2.642
2.570	2.454	2.578	2.674	2.566	2.690	2.786	2.502	2.626	2.722
2.687	2.567	2.699	2.799	2.687	2.819	2.919	2.615	2.747	2.847
2.980	2.864	2.988	3.084	2.976	3.100	3.196	2.912	3.036	3.132
3.117	2.997	3.129	3.229	3.117	3.249	3.349	3.045	3.177	3.277
2.654	2.524	2.664	2.762	2.640	2.780	2.878	2.572	2.712	2.810
2.775	2.639	2.787	2.891	2.763	2.911	3.015	2.687	2.835	2.939
3.074	2.944	3.084	3.182	3.060	3.200	3.298	2.992	3.132	3.230
3.215	3.079	3.227	3.331	3.203	3.351	3.455	3.127	3.275	3.379

The price of the wardrobes is calculated with wooden end panels. Surcharge/Reduction for other finishes (for individual side panel)
 End panel D. 58,6 H. 240 Melamine -35 / Basic lacq. -28 / Standard lacq. +2 / Gloss lacq. -16 / H. 256 Melamine -37 / Basic lacq. -29 / Standard lacq. +2 / Gloss lacq. -17
 End panel D. 62,1 H. 240 Melamine -36 / Basic lacq. -25 / Standard lacq. +11 / Gloss lacq. -11 / H. 256 Melamine -38 / Basic lacq. -26 / Standard lacq. +12 / Gloss lacq. -12

ARMADI COMPOSTI ANTA "MIX" CON PANNELLI MISTI

COMBINED WARDROBES WITH "MIX" DOOR and MIXED PANELS

VA SEMPRE AGGIUNTA LA MANIGLIA
HANDLES MUST ALWAYS BE ADDED

"G" 

PREZZO 9






"R" 

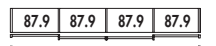
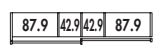

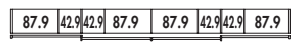
PREZZO 17

Il prezzo di ogni colonna comprende:
• 1 coperchio • 1 fondo • 1 schienale • 1 ripiano
• 1 anta o coppia di ante • 2 tubi appendiabiti

The price for each module includes:

- 1 top • 1 bottom panel • 1 back panel
- 1 shelf • 1 door or pair of doors • 2 hanging rails

				
LEGNO VETRO SERIGRAF. LEGNO	LEGNO VETRO BIANCO LEGNO	LEGNO VETRO COLOR LEGNO	MEL. AVORIO VETRO SERIGRAF. MEL. AVORIO	MEL. AVORIO VETRO BIANCO MEL. AVORIO
WOOD SILK-SCREEN PRINTED WOOD	WOOD WHITE GLASS WOOD	WOOD COLOURED GLASS WOOD	"AVORIO" MEL. SILK-SCREEN PRINTED "AVORIO" MEL.	"AVORIO" MEL. WHITE GLASS "AVORIO" MEL.


	ARTICOLO ITEM	MC.	Lg Width	Pb Depth								
	Telaio alluminio Aluminium frame	H. 240	225L409	1,436	362,6	67,1	2.812	2.968	3.068	2.484	2.640	
		H. 256	225L509	1,500	362,6	67,1	2.935	3.099	3.207	2.591	2.755	
	Telaio rivestito Faced frame	H. 240						3.242	3.398	3.498	2.914	3.070
		H. 256						3.387	3.551	3.659	3.043	3.207
	Telaio alluminio Aluminium frame	H. 240	225L410	1,121	272,6	67,1	2.019	2.129	2.197	1.783	1.893	
		H. 256	225L510	1,174	272,6	67,1	2.108	2.224	2.296	1.860	1.976	
	Telaio rivestito Faced frame	H. 240						2.271	2.381	2.449	2.035	2.145
		H. 256						2.372	2.488	2.560	2.124	2.240
	Telaio alluminio Aluminium frame	H. 240	225L411	1,636	407,8	67,1	2.924	3.089	3.191	2.570	2.735	
		H. 256	225L511	1,712	407,8	67,1	3.052	3.226	3.334	2.680	2.854	
	Telaio rivestito Faced frame	H. 240						3.302	3.467	3.569	2.948	3.113
		H. 256						3.448	3.622	3.730	3.076	3.250
	Telaio alluminio Aluminium frame	H. 240	225L412	2,160	543	67,1	3.866	4.086	4.222	3.394	3.614	
		H. 256	225L512	2,260	543	67,1	4.035	4.267	4.411	3.539	3.771	
	Telaio rivestito Faced frame	H. 240						4.370	4.590	4.726	3.898	4.118
		H. 256						4.563	4.795	4.939	4.067	4.299

ARMADI COMPOSTI ANTA "MIX" CON PANNELLI MISTI


COMBINED WARDROBES WITH "MIX" DOOR and MIXED PANELS

VA SEMPRE AGGIUNTA LA MANIGLIA
HANDLES MUST ALWAYS BE ADDED

"G" 

PREZZO 9 

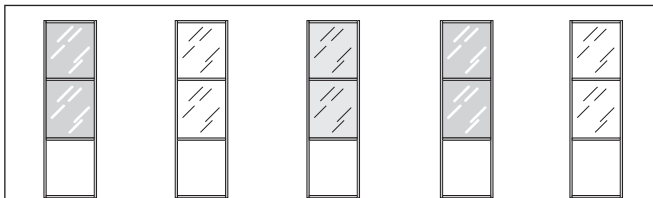
"R" 

PREZZO 17 

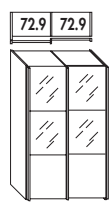
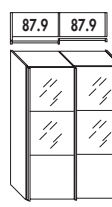
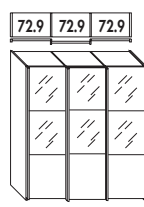
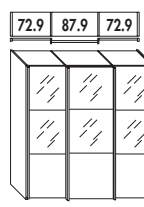
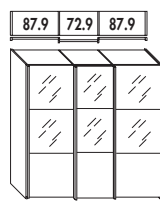
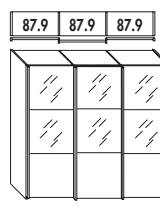
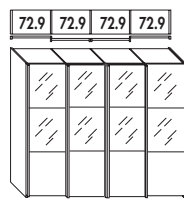
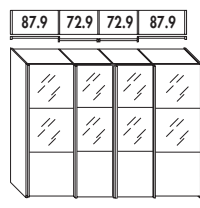
Il prezzo di ogni colonna comprende:
• 1 coperchio • 1 fondo • 1 schienale • 1 ripiano
• 1 anta o coppia di ante • 2 tubi appendiabiti











The price for each module includes:

- 1 top • 1 bottom panel • 1 back panel
- 1 shelf • 1 door or pair of doors • 2 hanging rails



VETRO SERIGRAF. VETRO SERIGRAF. LEGNO	VETRO BIANCO VETRO BIANCO LEGNO	VETRO COLOR VETRO COLOR LEGNO	VETRO SERIGRAF. VETRO SERIGRAF. MEL. AVORIO	VETRO BIANCO VETRO BIANCO MEL. AVORIO
SILK-SCREEN PRINTED SILK-SCREEN PRINTED WOOD	WHITE GLASS WHITE GLASS WOOD	COLOURED GLASS COLOURED GLASS WOOD	SILK-SCREEN PRINTED SILK-SCREEN PRINTED "AVORIO" MEL.	WHITE GLASS WHITE GLASS "AVORIO" MEL.

		ARTICOLO ITEM	MC.	Largh. Width	Prof. Depth						
	Telaio alluminio Aluminium frame	H. 240	22-SL701	0,687	152,4	67,1	1.367	1.491	1.587	1.295	1.419
		H. 256	22-SL801	0,716	152,4	67,1	1.430	1.562	1.662	1.354	1.486
	Telaio rivestito Faced frame	H. 240					1.572	1.696	1.792	1.500	1.624
		H. 256					1.645	1.777	1.877	1.569	1.701
	Telaio alluminio Aluminium frame	H. 240	22-SL702	0,759	182,4	67,1	1.452	1.608	1.708	1.370	1.526
		H. 256	22-SL802	0,794	182,4	67,1	1.516	1.680	1.788	1.430	1.594
	Telaio rivestito Faced frame	H. 240					1.667	1.823	1.923	1.585	1.741
		H. 256					1.742	1.906	2.014	1.656	1.820
	Telaio alluminio Aluminium frame	H. 240	22-SL703	0,986	227,5	67,1	1.950	2.136	2.280	1.842	2.028
		H. 256	22-SL803	1,026	227,5	67,1	2.039	2.237	2.387	1.925	2.123
	Telaio rivestito Faced frame	H. 240					2.258	2.444	2.588	2.150	2.336
		H. 256					2.362	2.560	2.710	2.248	2.446
	Telaio alluminio Aluminium frame	H. 240	22-SL704	1,022	242,5	67,1	1.993	2.195	2.341	1.880	2.082
		H. 256	22-SL804	1,065	242,5	67,1	2.082	2.296	2.450	1.963	2.177
	Telaio rivestito Faced frame	H. 240					2.306	2.508	2.654	2.193	2.395
		H. 256					2.411	2.625	2.779	2.292	2.506
	Telaio alluminio Aluminium frame	H. 240	22-SL705	1,058	257,5	67,1	2.034	2.252	2.400	1.916	2.134
		H. 256	22-SL805	1,104	257,5	67,1	2.125	2.355	2.513	2.001	2.231
	Telaio rivestito Faced frame	H. 240					2.352	2.570	2.718	2.234	2.452
		H. 256					2.458	2.688	2.846	2.334	2.564
	Telaio alluminio Aluminium frame	H. 240	22-SL706	1,094	272,5	67,1	2.077	2.311	2.461	1.954	2.188
		H. 256	22-SL806	1,143	272,5	67,1	2.168	2.414	2.576	2.039	2.285
	Telaio rivestito Faced frame	H. 240					2.400	2.634	2.784	2.277	2.511
		H. 256					2.507	2.753	2.915	2.378	2.624
	Telaio alluminio Aluminium frame	H. 240	22-SL707	1,292	302,6	67,1	2.562	2.810	3.002	2.418	2.666
		H. 256	22-SL807	1,344	302,6	67,1	2.679	2.943	3.143	2.527	2.791
	Telaio rivestito Faced frame	H. 240					2.972	3.220	3.412	2.828	3.076
		H. 256					3.109	3.373	3.573	2.957	3.221
	Telaio alluminio Aluminium frame	H. 240	22-SL708	1,364	332,6	67,1	2.646	2.926	3.122	2.492	2.772
		H. 256	22-SL808	1,422	332,6	67,1	2.765	3.061	3.269	2.603	2.899
	Telaio rivestito Faced frame	H. 240					3.066	3.346	3.542	2.912	3.192
		H. 256					3.205	3.501	3.709	3.043	3.339

									
VETRO COLOR VETRO COLOR MEL. AVORIO	VETRO SERIGRAF. VETRO SERIGRAF. LACC. BASE	VETRO BIANCO VETRO BIANCO LACC. BASE	VETRO COLOR VETRO COLOR LACC. BASE	VETRO SERIGRAF. VETRO SERIGRAF. LACC. DI SERIE	VETRO BIANCO VETRO BIANCO LACC. DI SERIE	VETRO COLOR VETRO COLOR LACC. DI SERIE	VETRO SERIGRAF. VETRO SERIGRAF. LACC. LUCIDO	VETRO BIANCO VETRO BIANCO LACC. LUCIDO	VETRO COLOR VETRO COLOR LACC. LUCIDO
COLOURED GLASS COLOURED GLASS "AVORIO" MEL.	SILK-SCREEN PRINTED SILK-SCREEN PRINTED BASIC LACQ.	WHITE GLASS WHITE GLASS BASIC LACQ.	COLOURED GLASS COLOURED GLASS BASIC LACQ.	SILK-SCREEN PRINTED SILK-SCREEN PRINTED STANDARD LACQ.	WHITE GLASS WHITE GLASS STANDARD LACQ.	COLOURED GLASS COLOURED GLASS STANDARD LACQ.	SILK-SCREEN PRINTED SILK-SCREEN PRINTED GLOSS LACQ.	WHITE GLASS WHITE GLASS GLOSS LACQ.	COLOURED GLASS COLOURED GLASS GLOSS LACQ.
1.515	1.321	1.445	1.541	1.349	1.473	1.569	1.333	1.457	1.553
1.586	1.382	1.514	1.614	1.412	1.544	1.644	1.394	1.526	1.626
1.720	1.526	1.650	1.746	1.554	1.678	1.774	1.538	1.662	1.758
1.801	1.597	1.729	1.829	1.627	1.759	1.859	1.609	1.741	1.841
1.626	1.398	1.554	1.654	1.428	1.584	1.684	1.410	1.566	1.666
1.702	1.460	1.624	1.732	1.492	1.656	1.764	1.472	1.636	1.744
1.841	1.613	1.769	1.869	1.643	1.799	1.899	1.625	1.781	1.881
1.928	1.686	1.850	1.958	1.718	1.882	1.990	1.698	1.862	1.970
2.172	1.881	2.067	2.211	1.923	2.109	2.253	1.899	2.085	2.229
2.273	1.967	2.165	2.315	2.012	2.210	2.360	1.985	2.183	2.333
2.480	2.189	2.375	2.519	2.231	2.417	2.561	2.207	2.393	2.537
2.596	2.290	2.488	2.638	2.335	2.533	2.683	2.308	2.506	2.656
2.228	1.920	2.122	2.268	1.963	2.165	2.311	1.938	2.140	2.286
2.331	2.006	2.220	2.374	2.052	2.266	2.420	2.024	2.238	2.392
2.541	2.233	2.435	2.581	2.276	2.478	2.624	2.251	2.453	2.599
2.660	2.335	2.549	2.703	2.381	2.595	2.749	2.353	2.567	2.721
2.282	1.957	2.175	2.323	2.001	2.219	2.367	1.975	2.193	2.341
2.389	2.045	2.275	2.433	2.092	2.322	2.480	2.063	2.293	2.451
2.600	2.275	2.493	2.641	2.319	2.537	2.685	2.293	2.511	2.659
2.722	2.378	2.608	2.766	2.425	2.655	2.813	2.396	2.626	2.784
2.338	1.996	2.230	2.380	2.041	2.275	2.425	2.014	2.248	2.398
2.447	2.084	2.330	2.492	2.132	2.378	2.540	2.102	2.348	2.510
2.661	2.319	2.553	2.703	2.364	2.598	2.748	2.337	2.571	2.721
2.786	2.423	2.669	2.831	2.471	2.717	2.879	2.441	2.687	2.849
2.858	2.470	2.718	2.910	2.526	2.774	2.966	2.494	2.742	2.934
2.991	2.583	2.847	3.047	2.643	2.907	3.107	2.607	2.871	3.071
3.268	2.880	3.128	3.320	2.936	3.184	3.376	2.904	3.152	3.344
3.421	3.013	3.277	3.477	3.073	3.337	3.537	3.037	3.301	3.501
2.968	2.546	2.826	3.022	2.604	2.884	3.080	2.570	2.850	3.046
3.107	2.661	2.957	3.165	2.723	3.019	3.227	2.685	2.981	3.189
3.388	2.966	3.246	3.442	3.024	3.304	3.500	2.990	3.270	3.466
3.547	3.101	3.397	3.605	3.163	3.459	3.667	3.125	3.421	3.629


The price of the wardrobes is calculated with wooden end panels. Surcharge/Reduction for other finishes (for individual side panel)
 End panel D. 58,6 H. 240 Melamine -35 / Basic lacq. -28 / Standard lacq. +2 / Gloss lacq. -16 / H. 256 Melamine -37 / Basic lacq. -29 / Standard lacq. +2 / Gloss lacq. -17
 End panel D. 62,1 H. 240 Melamine -36 / Basic lacq. -25 / Standard lacq. +11 / Gloss lacq. -11 / H. 256 Melamine -38 / Basic lacq. -26 / Standard lacq. +12 / Gloss lacq. -12

ARMADI COMPOSTI ANTA "MIX" CON PANNELLI MISTI


COMBINED WARDROBES WITH "MIX" DOOR and MIXED PANELS

VA SEMPRE AGGIUNTA LA MANIGLIA
HANDLES MUST ALWAYS BE ADDED

"G" 






PREZZO 9 

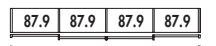
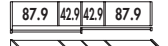

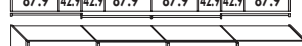
"R" 

PREZZO 17 

Il prezzo di ogni colonna comprende:
• 1 coperchio • 1 fondo • 1 schienale • 1 ripiano
• 1 anta o coppia di ante • 2 tubi appendiabiti

The price for each module includes:
• 1 top • 1 bottom panel • 1 back panel
• 1 shelf • 1 door or pair of doors • 2 hanging rails

				
VETRO SERIGRAF. VETRO SERIGRAF. LEGNO	VETRO BIANCO VETRO BIANCO LEGNO	VETRO COLOR VETRO COLOR LEGNO	VETRO SERIGRAF. VETRO SERIGRAF. MEL. AVORIO	VETRO BIANCO VETRO BIANCO MEL. AVORIO
SILK-SCREEN PRINTED SILK-SCREEN PRINTED WOOD	WHITE GLASS WHITE GLASS WOOD	COLOURED GLASS COLOURED GLASS WOOD	SILK-SCREEN PRINTED SILK-SCREEN PRINTED "AVORIO" MEL.	WHITE GLASS WHITE GLASS "AVORIO" MEL.

	ARTICOLO ITEM	MC.	Largh. Width	Prof. Depth						
										
Telaio alluminio Aluminium frame	H. 240	22-SL709	1,436	362,6	67,1	2.732	3.044	3.244	2.568	2.880
	H. 256	22-SL809	1,500	362,6	67,1	2.851	3.179	3.395	2.679	3.007
Telaio rivestito Faced frame	H. 240					3.162	3.474	3.674	2.998	3.310
	H. 256					3.303	3.631	3.847	3.131	3.459
										
Telaio alluminio Aluminium frame	H. 240	22-SL710	1,121	272,6	67,1	1.967	2.187	2.323	1.849	2.069
	H. 256	22-SL810	1,174	272,6	67,1	2.052	2.284	2.428	1.928	2.160
Telaio rivestito Faced frame	H. 240					2.219	2.439	2.575	2.101	2.321
	H. 256					2.316	2.548	2.692	2.192	2.424
										
Telaio alluminio Aluminium frame	H. 240	22-SL711	1,636	407,8	67,1	2.846	3.176	3.380	2.669	2.999
	H. 256	22-SL811	1,712	407,8	67,1	2.968	3.316	3.532	2.782	3.130
Telaio rivestito Faced frame	H. 240					3.224	3.554	3.758	3.047	3.377
	H. 256					3.364	3.712	3.928	3.178	3.526
										
Telaio alluminio Aluminium frame	H. 240	22-SL712	2,160	543	67,1	3.762	4.202	4.474	3.526	3.966
	H. 256	22-SL812	2,260	543	67,1	3.923	4.387	4.675	3.675	4.139
Telaio rivestito Faced frame	H. 240					4.266	4.706	4.978	4.030	4.470
	H. 256					4.451	4.915	5.203	4.203	4.667

**ANTE PER MODULI
BATTENTI E SCORREVOLI**

*DOORS FOR HINGED AND
SLIDING DOOR MODULES*

ANTE SINGOLE ARMADIO BATTENTE

SINGLE DOORS FOR HINGED DOOR WARDROBES

VA SEMPRE AGGIUNTA LA MANIGLIA
ad eccezione dell'anta "Plana" c/maniglia "K" dove è già inclusa

HANDLES MUST ALWAYS BE ADDED
Except for the "Plana" door with "K" handle, already included



PREZZO 3 9 43



PREZZO 17

"PLANA" liscia
plain

LEGNO
WOOD

MELAMINICO
MELAMINE

LACC. BASE
BASIC LACQ.

LACCATO
DI SERIE
STANDARD
LACQUER

LACCATO
LUCIDO
GLOSS
LACQUER

Ciliegio
Rovere scuro
Cherry
Dark oak


Avorio
Avorio

Bianco
Corda
White
Corda

Bianco
White

Bianco
White

Ante per colonna L. 42,9
Door for module W. 42,9



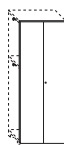
H.	ARTICOLO ITEM		MC.	Altezza Height	Largh. Width	Prof. Depth					
	SX	DX									
H. 240	207361	207362	0,092	236,8	44,7	2,2	132	80	101	141	116
H. 256	207461	207462	0,098	252,8	44,7	2,2	139	84	106	148	122
H. 288	207561	207562	0,110	284,8	44,7	2,2	157	95	120	167	138

Ante per colonna L. 57,9
Door for module W. 57,9



H.	ARTICOLO ITEM		MC.	Altezza Height	Largh. Width	Prof. Depth					
	SX	DX									
H. 240	207363	207364	0,119	236,8	59,7	2,2	156	91	112	157	129
H. 256	207463	207464	0,127	252,8	59,7	2,2	164	96	118	165	136
H. 288	207563	207564	0,143	284,8	59,7	2,2	185	108	133	186	154

Ante per colonna L. 87,9
Door for module W. 87,9



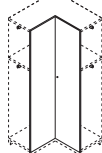
H. 240	207375		0,123	236,8	89,7	2,2	248	143	184	258	212
H. 256	207475		0,131	252,8	89,7	2,2	261	150	194	272	223
H. 288	207575		0,147	284,8	89,7	2,2	295	170	219	307	252

Ante per colonna L. 118
Door for module W. 118



H. 240	207366 (sx) + 207364 (dx)		0,241	236,8	117,8	2,2	317	187	229	320	263
H. 256	207466 (sx) + 207464 (dx)		0,257	252,8	117,8	2,2	333	197	241	337	277
H. 288	207566 (sx) + 207564 (dx)		0,289	284,8	117,8	2,2	376	222	272	380	313

Ante per colonna angolo
Door for corner module



H. 240	207376		0,129	236,8	47,8 x 47,8	2,2	296	198	238	333	275
H. 256	207476		0,137	252,8	47,8 x 47,8	2,2	312	208	251	351	289
H. 288	207576		0,154	284,8	47,8 x 47,8	2,2	353	235	284	397	327

Ante per colonna terminale
Door for end module



H.	ARTICOLO ITEM		MC.	Altezza Height	Largh. Width	Prof. Depth					
	SX	DX									
H. 240	207371	207372	0,096	236,8	44,7	2,2	165	120	141	197	162
H. 256	207471	207472	0,102	252,8	44,7	2,2	174	126	148	207	170
H. 288	207571	207572	0,114	284,8	44,7	2,2	197	142	167	234	192



"P" profilo ciliegio e rovere scuro
cherry and dark oak profile



"RIGHE" profilo e listelli
ciliegio e rovere scuro
cherry and dark oak
profiles and crossrails



"PLANA"
con maniglia "K"
with "K" handle

liscia con maniglia inclusa
plain, handle included



"STAR"
telaio
alluminio
aluminium
frame

MELAMINICO MELAMINE	LACC. BASE BASIC LACQ.	LACCATO DI SERIE STANDARD LACQUER	VET. BIANCO SPECCHIO WHITE GLASS MIRROR	VETRO COLOR COLOURED GLASS	MELAMINICO MELAMINE	LACC. BASE BASIC LACQ.	LACCATO DI SERIE STANDARD LACQUER	MELAMINICO MELAMINE	LACC. BASE BASIC LACQ.	LACCATO DI SERIE STANDARD LACQUER	LACCATO LUCIDO GLOSS LACQUER	VETRO GLASS
Avorio Avorio	Bianco Corda White Corda		Vetro bianco specchio White glass mirror	Laccato Lacquer	Avorio Avorio	Bianco Corda White Corda		Avorio Avorio	Bianco Corda White Corda		Bianco White	Serigrafato Silk-screen printed
102	125	176	200	232	118	143	200	88	109	149	124	226
107	132	185	211	244	124	150	210	92	114	156	130	238
121	149	209	-	-	140	170	237	103	128	175	146	269
110	130	182	236	281	129	148	207	99	120	165	137	251
116	137	192	248	296	136	156	218	104	126	173	144	264
131	155	217	-	-	154	176	246	116	141	194	162	298
192	241	338	388	454	225	262	367	159	200	274	228	427
202	254	356	408	478	237	276	386	166	210	288	239	449
228	287	402	-	-	268	312	436	186	235	323	268	507
224	263	368	473	563	261	299	419	203	245	336	279	507
236	277	388	497	593	275	315	441	213	257	353	293	533
267	313	438	-	-	311	356	498	238	288	396	329	602
228	266	372	424	485	261	299	419	206	246	341	283	481
240	280	392	446	510	275	315	441	216	259	359	297	506
271	316	443	-	-	311	356	498	243	292	405	335	572
128	147	206	228	261	145	163	229	128	149	205	170	-
135	155	217	-	-	153	172	241	134	156	215	178	-
153	175	245	-	-	173	194	272	150	175	242	200	-

ANTE SINGØ ARMADIO SCORREVOLE

SINGLE DOORS FOR SLIDING DOOR WARDROBES



"MIX" telaio alluminio finitura alluminio, ciliegio e rovere scuro
aluminium frame with aluminium, cherry and dark oak finishes

VA SEMPRE AGGIUNTA LA MANIGLIA solo su anta "MIX"
"MIX" doors always REQUIRE HANDLES

"G"

"R"

PREZZO 9

17

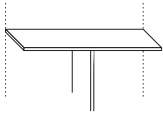
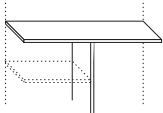
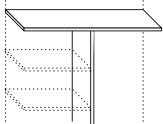
ARTICOLO ITEM	MC.	Lg Width	Ala Height	S		Ciliegio Rovere scuro Cherry Dark oak	MELAMINICO MELAMINE	LACC. BASE BASIC LACQ.	LACCATO DI SERIE STANDARD LACQUER	LACCATO LUCIDO GLOSS LACQUER	VETRO SERIGRAFATO SIK-SCREEN PRINTED	VETRO BIANCO WHITE GLASS	VETRO COLOR COLOURED GLASS	
				SX	DX									
Anta interna per colonna L. 72,9 Inner door for module W. 72,9														
H. 240	-	0,138	77,8	236,8	-	-	476	368	407	449	425	419	512	584
TELAIO ALLUMINIO • ALUMINIUM FRAME														
H. 256	-	0,144	77,8	252,8	-	-	501	387	429	474	447	441	540	615
TELAIO RIVESTITO • FACED FRAME														
H. 240	-	-	-	-	-	-	579	471	510	552	528	522	615	687
H. 256	-	-	-	-	-	-	609	495	537	582	555	549	648	723
Anta esterna per colonna L. 72,9 Outer door for module W. 72,9														
H. 240	-	0,140	77,8	236,8	-	-	492	384	423	465	441	435	528	600
H. 256	-	0,146	77,8	252,8	-	-	518	404	446	491	464	458	557	632
TELAIO RIVESTITO • FACED FRAME														
H. 240	-	-	-	-	-	-	594	486	525	567	543	537	630	702
H. 256	-	-	-	-	-	-	625	511	553	598	571	565	664	739
Anta interna per colonna L. 87,9 Inner door for module W. 87,9														
H. 240	-	0,153	92,8	236,8	-	-	510	387	429	474	447	450	567	642
H. 256	-	0,162	92,8	252,8	-	-	536	407	452	500	470	473	596	677
TELAIO RIVESTITO • FACED FRAME														
H. 240	-	-	-	-	-	-	618	495	537	582	555	558	675	750
H. 256	-	-	-	-	-	-	649	520	565	613	583	586	709	790
Anta esterna per colonna L. 87,9 Outer door for module W. 87,9														
H. 240	-	0,155	92,8	236,8	-	-	527	404	446	491	464	467	584	659
H. 256	-	0,164	92,8	252,8	-	-	553	424	469	517	487	490	613	694
TELAIO RIVESTITO • FACED FRAME														
H. 240	-	-	-	-	-	-	634	511	553	598	571	574	691	766
H. 256	-	-	-	-	-	-	666	537	582	630	600	603	726	807
Anta interna per colonna L. 133 Inner door for module W. 133														
H. 240	-	0,206	138,2	236,8	-	-	638	461	521	581	545	560	725	827
H. 256	-	0,218	138,2	252,8	-	-	673	487	550	613	574	589	763	871
TELAIO RIVESTITO • FACED FRAME														
H. 240	-	-	-	-	-	-	764	587	647	707	671	686	851	953
H. 256	-	-	-	-	-	-	805	619	682	745	706	721	895	1.003
Anta esterna per colonna L. 133 Outer door for module W. 133														
H. 240	-	0,210	138,2	236,8	-	-	662	485	545	605	569	584	749	851
H. 256	-	0,222	138,2	252,8	-	-	698	512	575	638	599	614	788	896
TELAIO RIVESTITO • FACED FRAME														
H. 240	-	-	-	-	-	-	788	611	671	731	695	710	875	977
H. 256	-	-	-	-	-	-	830	644	707	770	731	746	920	1.028
Pannello per anta MIX L. 72,9 Panel for "MIX" door W. 72,9														
H. 240	213802	0,030	73,9	77	-	-	58	22	35	49	41	39	70	94
H. 256	213807	0,031	73,9	82,3	-	-	61	23	37	52	43	41	74	99
Pannello per anta MIX L. 87,9 Panel for "MIX" door W. 87,9														
H. 240	213803	0,035	88,9	77	-	-	65	24	38	53	44	45	84	109
H. 256	213808	0,037	88,9	82,3	-	-	68	25	40	56	46	47	88	115
Pannello per anta MIX L. 133 Panel for "MIX" door W. 133														
H. 240	213806	0,052	134,3	77	-	-	89	30	50	70	58	63	118	152
H. 256	213811	0,055	134,3	82,3	-	-	94	32	53	74	61	66	124	160

ACCESSORI ARMADI

WARDROBE ACCESSORIES

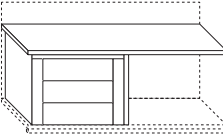
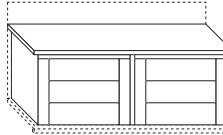
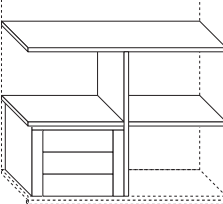
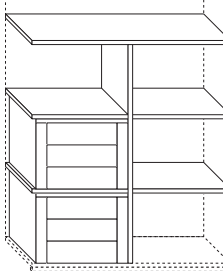
ACCESSORI ARMADI

WARDROBE ACCESSORIES

	MC.	Codice Code	Descrizione Description	Dimensioni Dimensions	
 <p>È possibile l'inserimento di accessori per vani L. 57,9</p> <p><i>It is possible to fit accessories on 57,9cm wide modules</i></p>	0,067	204501	Elemento divisorio h. 1 modulo per vano da 118 • 1 ripiano + 1 divisione <i>1-module high partition for modules W. 118</i> • 1 shelf + 1 partition	MISURE DIVISORIO PARTITION DIMENSIONS	59
				H. 52,7 • P. 54,8	
 <p>È possibile l'inserimento di accessori per vani L. 57,9</p> <p><i>It is possible to fit accessories on 57,9cm wide modules</i></p>	0,067	204502	Elemento divisorio h. 2 moduli per vano da 118 • 1 ripiano + 1 divisione <i>2-module high partition for modules W. 118</i> • 1 shelf + 1 partition	MISURE DIVISORIO PARTITION DIMENSIONS	65
				H. 107,1 • P. 54,8	
 <p>È possibile l'inserimento di accessori per vani L. 57,9</p> <p><i>It is possible to fit accessories on 57,9cm wide modules</i></p>	0,090	204503	Elemento divisorio h. 3 moduli per vano da 118 • 1 ripiano + 1 divisione <i>3-module high partition for modules W. 118</i> • 1 shelf + 1 partition	MISURE DIVISORIO PARTITION DIMENSIONS	74
				H. 161,5 • P. 54,8	

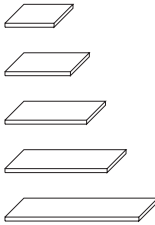
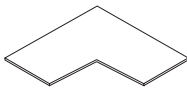

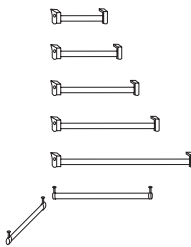
ESEMPIO DI ATTREZZATURA VANO DA 118

EXAMPLE OF FITTINGS FOR MODULE W. 118

	PROPOSTA • SUGGESTION 1			PROPOSTA • SUGGESTION 2	
	TOTALE • TOTAL	155		TOTALE • TOTAL	251
	n° 1 art. 204501	59		n° 1 art. 204501	59
	n° 1 art. 019091	96		n° 2 art. 019091	96
	PROPOSTA • SUGGESTION 3			PROPOSTA • SUGGESTION 4	
	TOTALE • TOTAL	184		TOTALE • TOTAL	312
	n° 1 art. 204502	65		n° 1 art. 204503	74
	n° 1 art. 019091	96		n° 2 art. 019091	96
	n° 1 art. 018108	23		n° 2 art. 018108	23

ACCESSORI ARMADI

WARDROBE ACCESSORIES

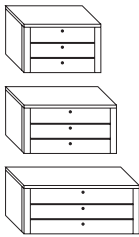
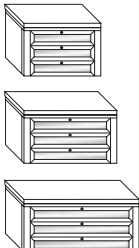


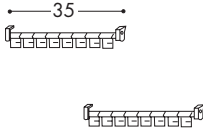
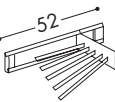
	MC.	Codice Code	Descrizione Description	Dimensioni Dimensions	
	0,012	018106	Ripiani interni • Finitura: Tinta Noce <i>Interior shelves</i> • Finishes: walnut	L. 42,9 • P. 54,7	21
	0,016	018108		L. 57,9 • P. 54,7	23
	0,020	018110		L. 72,9 • P. 54,7	26
	0,024	018112		L. 87,9 • P. 54,7	28
	0,032	018115		L. 118 • P. 54,7	34
	0,051	018142	Ripiano interno per angolo • Finitura: Tinta Noce <i>Interior shelf for corner module</i> • Finishes: walnut	L. 105,5x105,5 P. 54,7	63
	0,011	SX 018131	Ripiano interno per terminale • Finitura: Tinta Noce <i>Interior shelf for end module</i> • Finishes: walnut	L. 38,8 • P. 54,7	27
	0,011	DX 018132		L. 38,8 • P. 54,7	27
	0,001	890042	Tubo appendiabiti <i>Hanging rail</i>	L. 42,9	3
	0,002	890043		L. 57,9	3
	0,002	890044		L. 72,9	4
	0,003	890045		L. 87,9	5
	0,004	890047		L. 118	11
	0,005	890056		ANGOLO CORNER	8
	0,025	047002	Servetto super Lift per vano da 57,9 • 72,9 • 87,9 <i>"Super lift" pull-down rail</i> for modules W. 57,9 • 72,9 • 87,9		113

NOTE: Per tagli a misura sui ripiani, applicare una maggiorazione del 40%

NOTES: 40% surcharge for custom-sized shelves



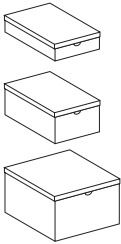
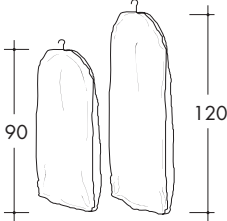

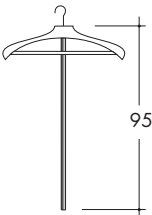
ACCESSORI ARMADI

WARDROBE ACCESSORIES

	MC.	Codice Code	Descrizione Description	Dimensioni Dimensions	
			Cassetiera interna legno (sovrapponibile) • Finitura: Tinta Noce <i>Wooden interior drawer unit (stackable)</i> • Finishes: walnut		
	0,165	019091		L. 57,9 • H. 52 • P. 49	96
	0,207	019101		L. 72,9 • H. 52 • P. 49	101
	0,248	019111		L. 87,9 • H. 52 • P. 49	109
			Cassetiera porta camicie vetro (sovrapponibile) • Finitura: Tinta Noce <i>Glass drawer unit for shirts (stackable)</i> • Finishes: walnut		
	0,165	019092		L. 57,9 • H. 52 • P. 49	137
	0,207	019102		L. 72,9 • H. 52 • P. 49	145
	0,248	019112		L. 87,9 • H. 52 • P. 49	155
 (128 x 35 x 0,4)	0,013	019501	Specchio interno fisso per anta battente da 44,7 <i>Interior mirror for 44,7cm wide hinged door</i>		36
 (16 x 35 x 0,8)	0,044	019504	Specchio orientabile per anta battente da 44,7 <i>Swivel mirror for 44,7cm wide hinged door</i>		143
	0,002	047011	Coppia portacravatte per anta battente da 44,7 <i>Pair of tie racks for 44,7cm wide hinged door</i>		15
	0,010	047014	Br tapantaloni <i>Trouser rack</i>		63

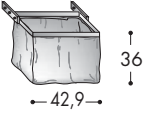
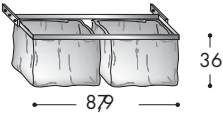
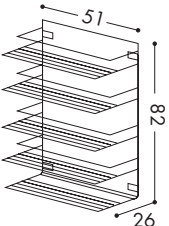

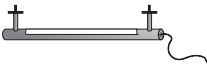
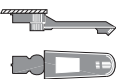
ACCESSORI ARMADI

WARDROBE ACCESSORIES

	MC.	Codice Code	Descrizione Description	Dimensioni Dimensions	
			Cestello cromato h. 8 estraibile con fondo trapuntato <i>Pullout chrome rack with quilted bottom, h. 8 cm</i>		
	0,033	047052		L. 57,9	82
	0,041	047053		L. 72,9	82
	0,049	047054		L. 87,9	82
			Cestello cromato h. 13 estraibile con fondo trapuntato <i>Pullout chrome rack with quilted bottom, h. 13 cm</i>		
	0,049	047062		L. 57,9	78
	0,061	047063		L. 72,9	86
	0,073	047064		L. 87,9	86
			Scatole <i>Boxes</i>		
	0,021	047021		L. 26 • P. 48 • H. 13	27
	0,040	047023		L. 26 • P. 48 • H. 26	35
	0,059	047024		L. 40 • P. 48 • H. 26	39
			Sacche porta abiti in tessuto <i>Garment covers in fabric</i>		
	0,018	047081		H. 90	26
	0,023	047082		H. 120	27
			Gruccia <i>Coat hanger</i>		
	0,010	047017			25
			Gruccia con manico <i>Coat hanger with pole</i>		
	0,013	047016			38

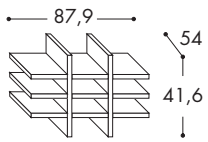

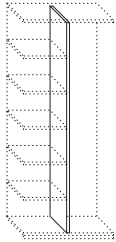
ACCESSORI ARMADI

WARDROBE ACCESSORIES

	MC.	Codice Code	Descrizione Description	Dimensioni Dimensions	
	0,022	047091	Sacca biancheria estraibile per vano da 42,9 <i>Pullout linen bag for modules W. 42,9 cm</i>		99
	0,043	047094	Sacca biancheria estraibile per vano da 87,9 <i>Pullout linen bag for modules W. 87,9 cm</i>		156
	0,125	047013	Portascarpe estraibile <i>Pullout shoe-rack</i>		152
	0,005	096032	Kit 2 faretti alogeni ad arco <i>Kit of 2 halogen lights with curved arm</i>		83
	0,004	047102	Tubo appendiabiti fluorescente completo di alimentatore e cablaggio (solo per coperchio armadio) <i>Fluorescent rail with power supply and wiring (for wardrobe top only)</i>	VANO DA 57,9 57,9cm MODULE	102
	0,005	047103		VANO DA 72,9 72,9cm MODULE	102
	0,006	047104		VANO DA 87,9 87,9cm MODULE	107
	0,009	047041	Pop-out interior halogen light not suitable for: <ul style="list-style-type: none"> • module with outer sliding door • module with "Mix" sliding door • module with "Star" hinged door 		120

ACCESSORI ARMADI

WARDROBE ACCESSORIES

	MC.	Codice Code	Descrizione Description	Dimensioni Dimensions	
			<p>Casellario in melaminico noce sp. 1,6 da posizionare tra due ripiani</p> <ul style="list-style-type: none"> • Finitura: Tinta Noce <p>Space organiser in walnut melamine, 1.6 cm thick. To be fitted between 2 shelves</p> <ul style="list-style-type: none"> • Finishes: walnut 		
	0,220	047124		PER MODULO DA 87,9 FOR MODULES W. 87,9	82
			<p>Portapantaloni estraibile</p> <p>Pullout trouser-rack</p>		
	0,022	047012		PER MODULO DA 87,9 FOR MODULES W. 87,9	114
			<p>Divisione interna per vano da 87,9 posizionabile tra fondo e coperchio o tra fondo e ripiano</p> <ul style="list-style-type: none"> • Non può essere inserita sopra la cassetiera <p>Interior partition For modules W. 87,9. It can be fitted between top and bottom panels or between bottom panel and shelf</p> <ul style="list-style-type: none"> • cannot be fitted over drawer units 		
	0,079	204559		<p>A MISURA CUSTOM-SIZED</p> <p>Fino ad un'altezza massima di 271,6 (modulo H. 288) Up to a max height of 271,6 cm (module H. 288)</p>	119

GRUPPI LETTO

BEDROOM COLLECTION

BOX COLLECTION

Gruppo letto con struttura e frontali in particelle di legno, impiallacciato nelle finiture ciliegio e rovere scuro, o laccato nei colori previsti a listino. Va sempre posato su piedini ciliegio o alluminio o su basamento in metallo con finitura alluminio. I cassetti sono montati su guide metalliche con scorrimento su sfere di acciaio, posizionate sotto al cassetto e regolabili in altezza.

Bedroom furniture with wood particleboard structure and fronts, veneered with cherry or dark oak or lacquered in the catalogue colours. The furniture must always stand on cherry or aluminium feet or on an aluminium finished metal base.

The drawers are fitted on metal runners gliding on steel ball bearings, fitted below the drawer and adjustable in height with a soft-closing system.



FINITURE LEGNO WOOD FINISHES

- Ciliegio
Cherry
- Rovere scuro
Dark oak

LACCATO OPACO E LUCIDO MATT AND GLOSS LACQUERS

- Bianco / White
- Panna / Panna
- Corda / Corda
- Moka / Moka
- Antracite / Antracite
- Ruggine / Ruggine
- Porpora / Porpora
- Grigio / Grigio
- Tortora / Tortora
- Avorio / Avorio
- Nero / Nero
- Verde oliva / Verde oliva

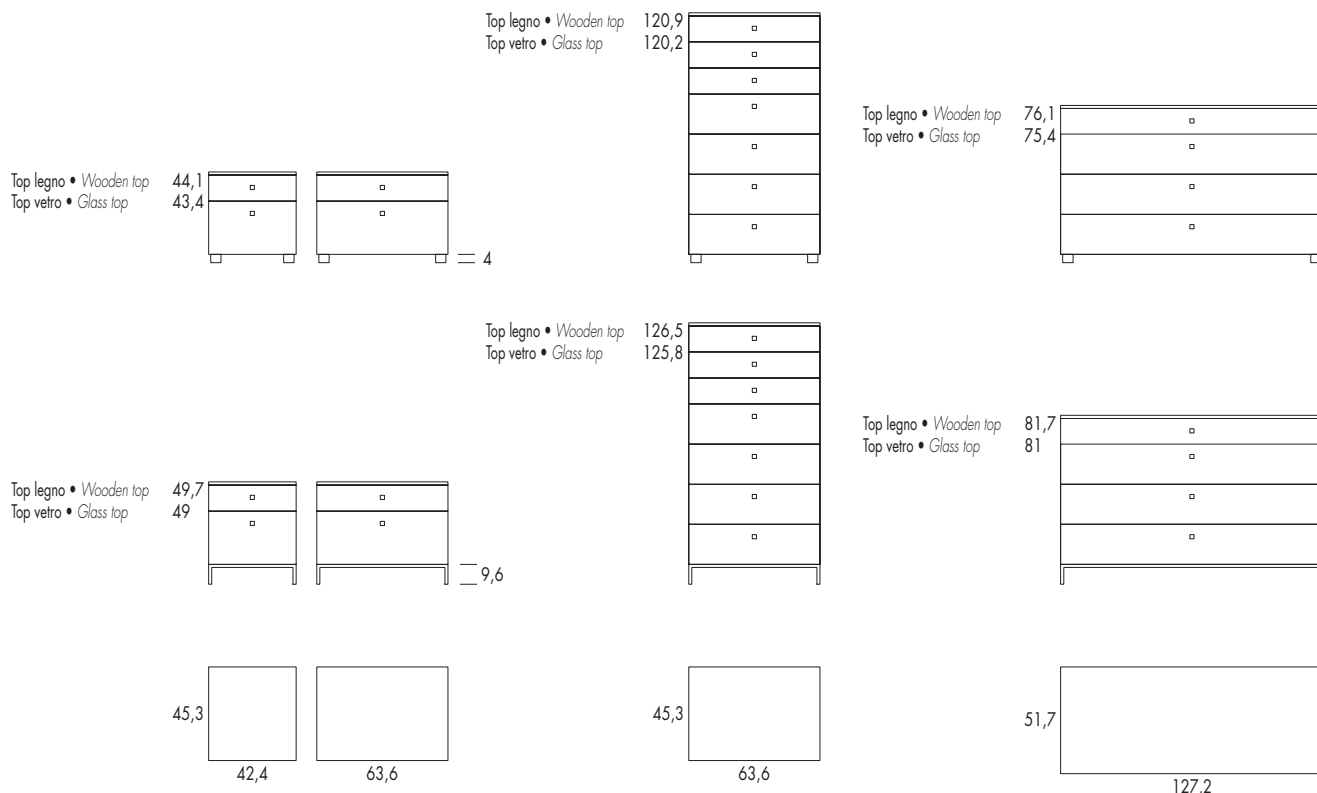
TOP VETRO GLASS TOP

- Bianco
White
- Ecrù
Ecrù

MANIGLIE HANDLES


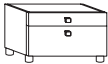
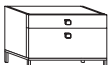
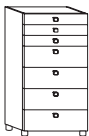
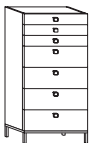
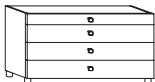
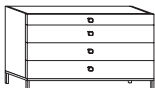
- Pomolo "E" L. 2 cm (Alluminio - Ciliegio - Rovere scuro)
"E" knob L. 2 cm (Aluminium - Cherry - Dark oak)
- Maniglia "G" L. 21 cm (Alluminio - Ciliegio - Rovere scuro)
"G" handle L. 21 cm (Aluminium - Cherry - Dark oak)

DIMENSIONI • DIMENSIONS



GRUPPO BOX CON PIEDINO

BOX COLLECTION WITH FEET

		Altezza Height	Largh. Width	Prof. Depth	MC.	Codice Code	CILIEGIO CHERRY	ROVERE SCURO DARK OAK	LACC. OPACO MATT LACQUER	LACC. LUCIDO GLOSS LACQUER
COMODINO L. 42,4 NIGHT TABLE W. 42.4										
<p>CON PIEDINI ciliegio o alluminio With cherry or aluminium FEET</p> 	Top legno Wooden top	44,1	42,4	45,3	0,104	040059/01	209	227	209	290
	Top vetro Glass top	43,4	42,4	45,3	0,106	040059/02	243	258	243	312
COMODINO L. 63,6 NIGHT TABLE W. 63.6										
<p>CON PIEDINI ciliegio o alluminio With cherry or aluminium FEET</p> 	Top legno Wooden top	44,1	63,6	45,3	0,151	040060/01	238	260	238	330
	Top vetro Glass top	43,4	63,6	45,3	0,154	040060/02	288	305	288	365
<p>CON BASE ALLUMINIO WITH ALUMINIUM BASE</p> 	Top legno Wooden top	49,7	63,6	45,3	0,187	040060/03	286	308	286	378
	Top vetro Glass top	49	63,6	45,3	0,190	040060/04	336	353	336	413
SETTIMANALE 7-DRAWER CHEST										
<p>CON PIEDINI ciliegio o alluminio With cherry or aluminium FEET</p> 	Top legno Wooden top	120,9	63,6	45,3	0,405	035559/01	532	579	532	742
	Top vetro Glass top	120,2	63,6	45,3	0,408	035559/02	582	624	582	777
<p>CON BASE ALLUMINIO WITH ALUMINIUM BASE</p> 	Top legno Wooden top	126,5	63,6	45,3	0,441	035559/03	580	627	580	790
	Top vetro Glass top	125,8	63,6	45,3	0,444	035559/04	630	672	630	825
COMÒ DRESSER										
<p>CON PIEDINI ciliegio o alluminio With cherry or aluminium FEET</p> 	Top legno Wooden top	76,1	127,2	51,7	0,564	030054/01	505	550	505	704
	Top vetro Glass top	75,4	127,2	51,7	0,571	030054/02	610	647	610	780
<p>CON BASE ALLUMINIO WITH ALUMINIUM BASE</p> 	Top legno Wooden top	81,7	127,2	51,7	0,644	030054/03	571	616	571	770
	Top vetro Glass top	81	127,2	51,7	0,651	030054/04	676	713	676	846

PERLA COLLECTION

Gruppo letto con fianchi e frontali in lamellare e particelle di legno, top in particelle di legno, impiallacciati in ciliegio e rovere scuro. Disponibili esclusivamente con piedini in alluminio e pomolo tipo "G1" in legno.

Bedroom furniture with wood laminate and wood particleboard sides and fronts, wood particleboard tops veneered with cherry or dark oak. Available only with aluminium feet and type "G1" wooden knob.



FINITURE LEGNO WOOD FINISHES


- Ciliegio / Cherry
- Rovere scuro / Dark oak

POMOLO KNOB

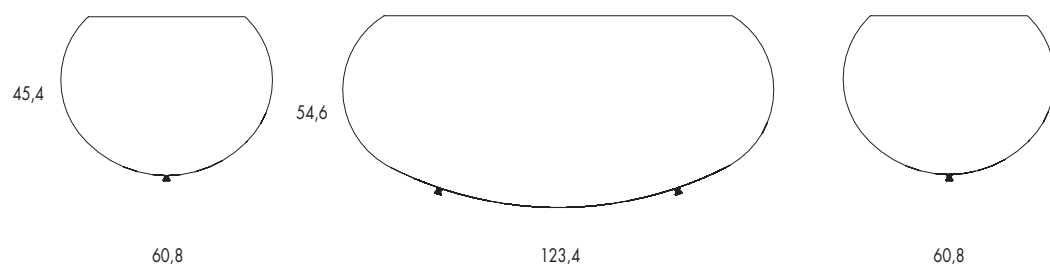
- "G1" (Ciliegio e Rovere scuro)
"G1" (cherry and dark oak)

DIMENSIONI • DIMENSIONS

ALTEZZE HEIGHTS



PROFONDITÀ DEPTHS



OPERA COLLECTION

Struttura e frontali in particelle di legno con top in lamellare, impiallacciati in ciliegio.
Disponibile solo con pomolo "D" alluminio e con piedini in finitura ciliegio e alluminio.

Bedroom furniture with wood particleboard structure and fronts, wood laminate tops veneered with cherry.
Available only with aluminium "D" knob and with cherry and aluminium finished feet.



FINITURE LEGNO WOOD FINISHES

- Ciliegio / Cherry

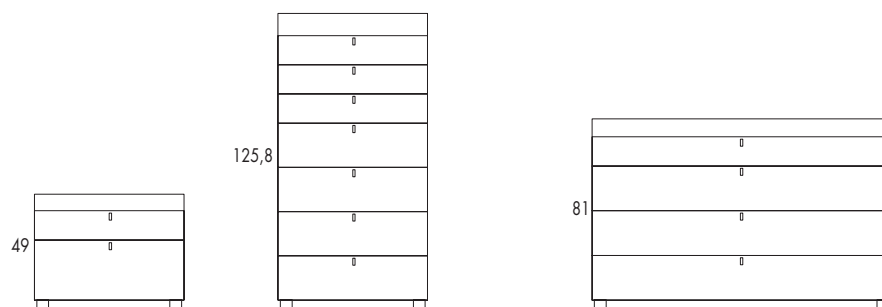
POMOLO KNOB



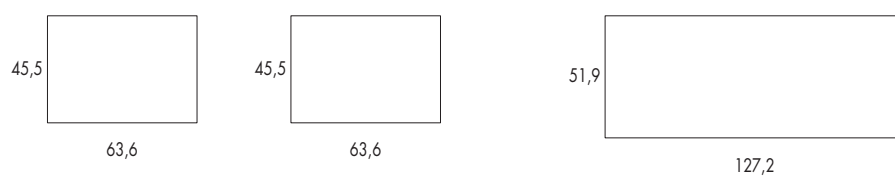
- "D" (Alluminio)
"D" (Aluminium)

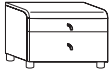
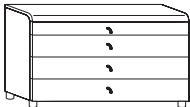

DIMENSIONI • DIMENSIONS

ALTEZZE HEIGHTS



PROFONDITÀ DEPTHS



		Pomolo Knob	PIEDI FEET	MC.	Codice Code	CILIEGIO CHERRY
<p>COMODINO NIGHT TABLE</p> 	<p>H. H. 49 P. D. 45,5</p> <p>L. W. 63,6</p>	"D"	Ciliegio/Alluminio Cherry/Aluminium	0,161	040040	305
<p>COMÒ DRESSER</p> 	<p>H. H. 81 P. D. 51,9</p> <p>L. W. 127,2</p>	"D"	Ciliegio/Alluminio Cherry/Aluminium	0,587	030040	616
<p>SETTIMANALE 7-DRAWER CHEST</p> 	<p>H. H. 125,8 P. D. 45,5</p> <p>L. W. 63,6</p>	"D"	Ciliegio/Alluminio Cherry/Aluminium	0,416	035540	548

IRIDE COLLECTION

Struttura e frontali in particelle di legno impiallacciati in ciliegio.
Disponibile solo con maniglia incassata alluminio.

*Wood particleboard structure and fronts veneered with cherry.
Available only with aluminium integrated handle.*

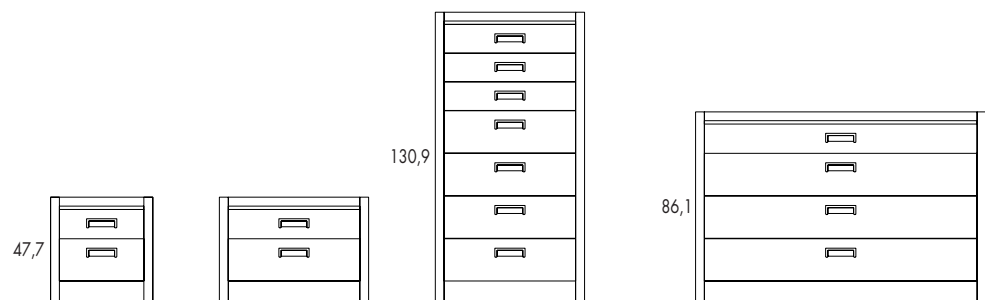


FINITURE LEGNO WOOD FINISHES

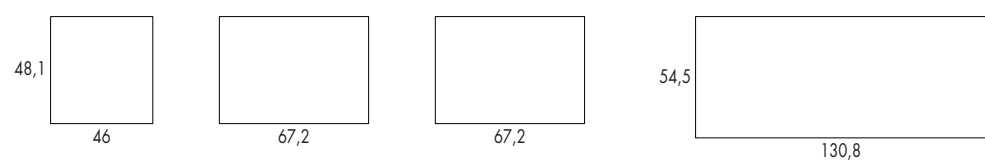
- Ciliegio / Cherry


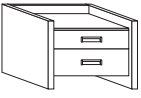
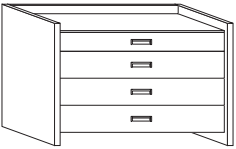
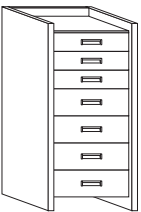
DIMENSIONI • DIMENSIONS

ALTEZZE HEIGHTS



PROFONDITÀ E LARGHEZZE DEPTHS AND WIDTHS



		Maniglia Handle	PIEDI FEET	MC.	Codice Code	CILIEGIO CHERRY
<p>COMODINO L. 46 con top legno NIGHT TABLE W. 46 with wooden top</p> 	<p>H. H. 47,7 P. D. 48,1</p> <p>L. W. 46</p>	"N"		0,150	040081	305
<p>COMODINO L. 67,2 con top legno NIGHT TABLE W. 67.2 with wooden top</p> 	<p>H. H. 47,7 P. D. 48,1</p> <p>L. W. 67,2</p>	"N"		0,215	040085	335
<p>COMÒ con top legno DRESSER with wooden top</p> 	<p>H. H. 86,1 P. D. 54,5</p> <p>L. W. 130,8</p>	"N"		0,758	030066	698
<p>SETTIMANALE con top legno 7-DRAWER CHEST with wooden top</p> 	<p>H. H. 130,9 P. D. 48,1</p> <p>L. W. 67,2</p>	"N"		0,533	035566	767

STONE COLLECTION

Gruppo letto con fianchi e frontali in particelle di legno impiallacciate rovere tinto scuro.

I cassetti sono montati su guide metalliche con scorrimento su sfere di acciaio, posizionate sotto al cassetto, regolabili in altezza e con sistema frenante.

Bedroom furniture with wood particleboard side panels and fronts veneered with dark stained oak.

The drawers are fitted on metal runners gliding on steel ball bearings, fitted below the drawer and adjustable in height with a soft-closing system.



FINITURE LEGNO WOOD FINISHES

- Rovere scuro / Dark oak

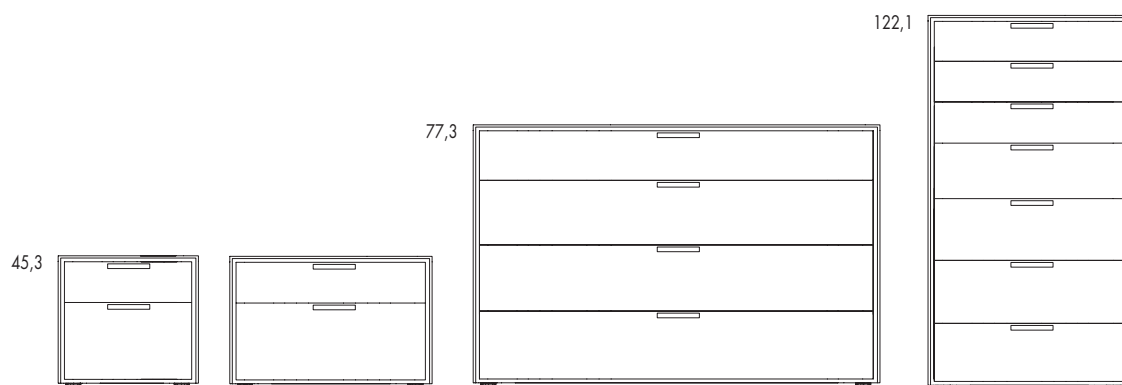
MANIGLIA HANDLE



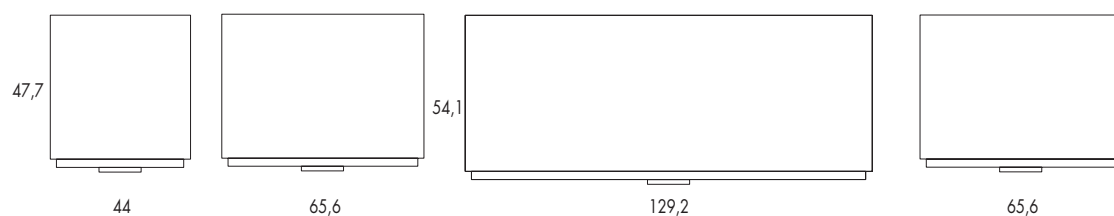
- "Q" (Alluminio - Testa di moro)
- "Q" (Alluminium - Very dark brown)

DIMENSIONI • DIMENSIONS

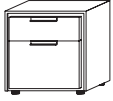
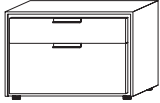
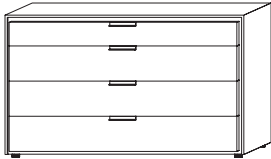
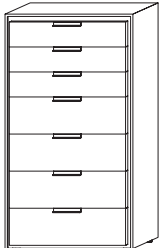
ALTEZZE HEIGHTS



PROFONDITÀ E LARGHEZZE DEPTHS AND WIDTHS

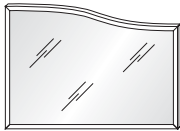
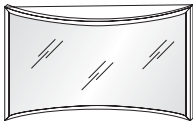
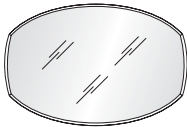
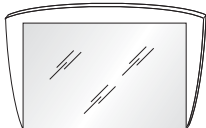
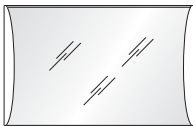


STONE COLLECTION

		Maniglia Handle	PIEDI FEET	MC.	Codice Code	ROVERE SCURO DARK OAK
<p>COMODINO L. 44 NIGHT TABLE W. 46</p> 	<p>H. H. 45,3 P. D. 47,7</p> <p>L. W. 44</p>	"Q"	Alluminio Aluminium	0,115	040091	360
<p>COMODINO L. 65,6 NIGHT TABLE W. 65,6</p> 	<p>H. H. 45,3 P. D. 47,7</p> <p>L. W. 65,6</p>	"Q"	Alluminio Aluminium	0,116	040093	410
<p>COMÒ DRESSER</p> 	<p>H. H. 77,3 P. D. 54,1</p> <p>L. W. 129,2</p>	"Q"	Alluminio Aluminium	0,601	030071	835
<p>SETTIMANALE 7-DRAWER CHEST</p> 	<p>H. H. 122,1 P. D. 47,7</p> <p>L. W. 65,6</p>	"Q"	Alluminio Aluminium	0,373	035571	853




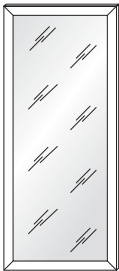

SPECCHIERE

MIRRORS

	Codice Code	Finiture Finishes	
<p>LARGHEZZA 100 • ALTEZZA 70 • SPESSORE 3,0 WIDTH HEIGHT THICKNESS</p> <p>Specchiera comò tipo "A" Type "A" mirror for dresser</p>  <p>MC. 0,038</p>	045511		130
<p>LARGHEZZA 100 • ALTEZZA 70 • SPESSORE 3,0 WIDTH HEIGHT THICKNESS</p> <p>Specchiera comò tipo "B" Type "B" mirror for dresser</p>  <p>MC. 0,038</p>	045512		130
<p>LARGHEZZA 110 • ALTEZZA 70 • SPESSORE 2,3 WIDTH HEIGHT THICKNESS</p> <p>Specchiera comò tipo "C" Type "C" mirror for dresser</p>  <p>MC. 0,041</p>	045513		149
<p>LARGHEZZA 115 • ALTEZZA 75 • SPESSORE 2,3 WIDTH HEIGHT THICKNESS</p> <p>Specchiera comò tipo "D" Type "D" mirror for dresser</p>  <p>MC. 0,046</p>	045514		106
<p>LARGHEZZA 110 • ALTEZZA 70 • SPESSORE 2,3 WIDTH HEIGHT THICKNESS</p> <p>Specchiera comò tipo "E" Type "E" mirror for dresser</p>  <p>MC. 0,064</p>	045515/02	<p>CORNICE CON FINITURA: FRAME WITH THE FOLLOWING FINISH:</p> <p>CILIEGIO / CHERRY</p>	170

SPECCHIERE

MIRRORS

	Codice Code	Finiture Finishes	
<p>LARGHEZZA 110 • ALTEZZA 70 • SPESSORE 5,4 WIDTH HEIGHT THICKNESS</p> <p>Specchiera comò tipo "F" Type "F" mirror for dresser</p>  <p>MC. 0,072</p>	045516/02	<p>CORNICE CON FINITURA: FRAME WITH THE FOLLOWING FINISH:</p> <p>CILIEGIO / CHERRY</p>	181
<p>LARGHEZZA 115 • ALTEZZA 60 • SPESSORE 4,0 WIDTH HEIGHT THICKNESS</p> <p>Specchiera comò tipo "J" Type "J" mirror for dresser</p>  <p>MC. 0,045</p>	045517/02	CILIEGIO / CHERRY	232
	045517/04	ROVERE SCURO / DARK OAK	255
<p>LARGHEZZA 130 • ALTEZZA 52 • SPESSORE 10,4 WIDTH HEIGHT THICKNESS</p> <p>Specchiera comò tipo "L" con luci laterali Type "L" mirror for dresser with side lights</p>  <p>MC. 0,119</p>	045518		304
<p>LARGHEZZA 80 • ALTEZZA 195 • SPESSORE 5,1 WIDTH HEIGHT THICKNESS</p> <p>Specchiera tipo "M" Type "M" mirror</p>  <p>MC. 0,117</p>	045519/02	CILIEGIO / CHERRY	378
	045519/04	ROVERE SCURO / DARK OAK	417
<p>LARGHEZZA 56 • ALTEZZA 45 • SPESSORE 3,0 WIDTH HEIGHT THICKNESS</p> <p>Specchiera settimanale Mirror for 7-drawer chest</p>  <p>MC. 0,015</p>	045531		90

LETTO VEGA

VEGA BED

Testiera in legno tinto ciliegio con intrecciatura in tranciato di ciliegio. Il ring "I SIZE" è interamente in legno tinto ciliegio, mentre i ring "D SIZE" e contenitore sono realizzati in fibra di legno a media densità, impiallacciati con finitura ciliegio. Il letto viene sempre fornito senza rete, ad eccezione del letto contenitore, dove è inclusa.

Cheery stained wooden headboard with sliced interwoven cherry panel. The "I SIZE" ring is in cheery stained wood, while "D SIZE" ring and the storage base are in MDF veneered with a cheery finish.

The bed is always supplied without slats, except for the storage base version, which are included.



FINITURE LEGNO WOOD FINISHES

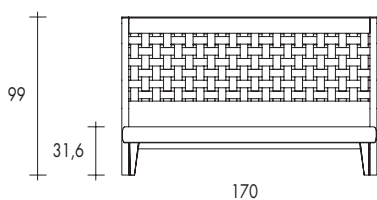

- Ciliegio / Cherry

PIEDINI FEET

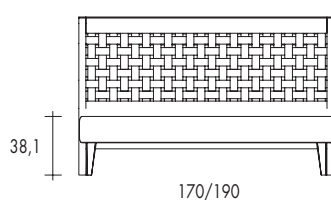

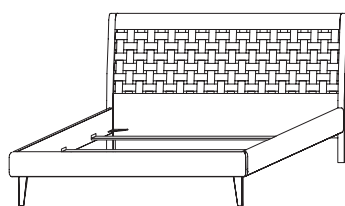
- Ciliegio / Cherry
- Alluminio / Aluminium

DIMENSIONI • DIMENSIONS

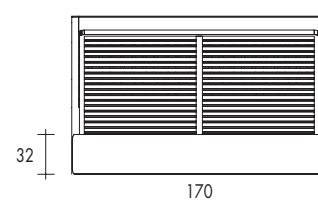
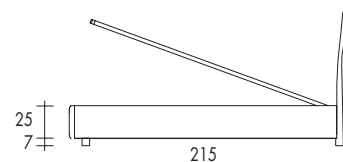
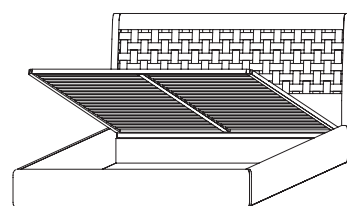
"I SIZE"





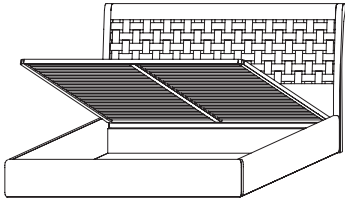
"D SIZE"



CONTENITORE
STORAGE BASE



VEGA BED

	Misure INTERNE INTERIOR dim.	Misure ESTERNE EXTERIOR dim.	MC.	Codice Code	CILIEGIO CHERRY	
<p>LETTO "I SIZE" "I SIZE" BED</p> 	L. W. 160	L. W. 160 / P. D. 200	L. W. 170 / P. D. 215	0,243	026220/1	910
<p>LETTO "D SIZE" "D SIZE" BED</p> 	L. W. 160	L. W. 159 / P. D. 200	L. W. 170 / P. D. 215	0,307	026221/11	996
	L. W. 180	L. W. 179 / P. D. 200	L. W. 190 / P. D. 215	0,330	026221/21	1.058
<p>LETTO CONTENITORE BED WITH STORAGE BASE</p> 	L. W. 160	Misura rete Slats dimensions L. W. 160 / P. D. 195	L. W. 170 / P. D. 215	0,696	026249/1	1.774
	Con longoni a misura With custom-sized bedside panels	L. W. 160 / P. D. 215				2.000
<p>MAGGIORAZIONE PER LONGONI A MISURA SU LETTI "I SIZE" E "D SIZE". Lunghezza massima vano cm. 220 + 60 SURCHARGE FOR CUSTOM-SIZED BEDSIDE PANELS ON "I SIZE" AND "D SIZE" BEDS. 220 cm max. length + 60</p>						

LETTO NUBE

NUBE BED

Testiera con cornici in legno tinto ciliegio e pannello in lamellare di legno e particelle di legno impiallacciato ciliegio. Il ring "I SIZE" è interamente in legno tinto ciliegio, mentre i ring "D SIZE" e contenitore sono realizzati in fibra di legno a media densità, impiallacciati con finitura ciliegio. Il letto viene sempre fornito senza rete, ad eccezione del letto contenitore, dove è inclusa.

Headboard with cherry stained frames and wood laminate and wood particleboard panel veneered with cherry. The "I SIZE" ring is in cherry stained wood, while "D SIZE" ring and the storage base are in MDF veneered with a cherry finish. The bed is always supplied without slats, except for the storage base version, which are included.



FINITURE LEGNO WOOD FINISHES

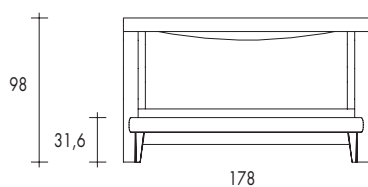
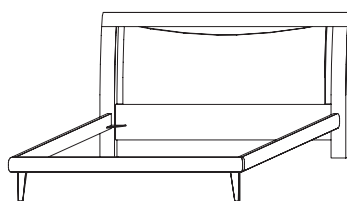
- Ciliegio / Cherry

PIEDINI FEETS

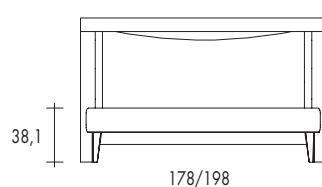
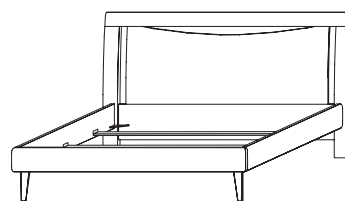
- Ciliegio / Cherry
- Alluminio / Aluminium

DIMENSIONI • DIMENSIONS

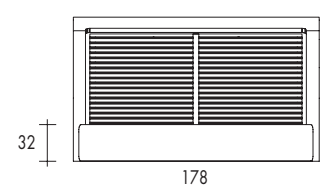
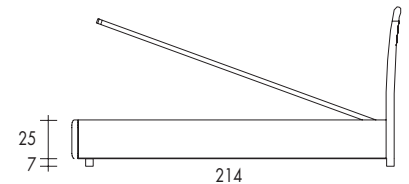
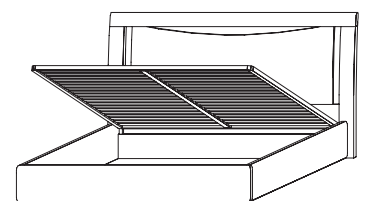
"I SIZE"




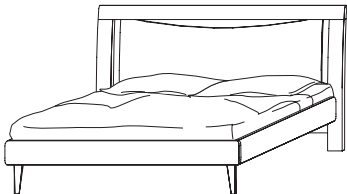
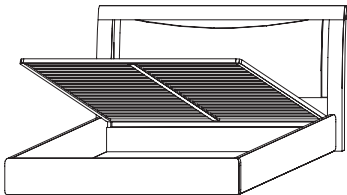
"D SIZE"



CONTENITORE
STORAGE BASE



NUBE BED

	Misure INTERNE INTERIOR dim.	Misure ESTERNE EXTERIOR dim.	MC.	Codice Code	CILIEGIO CHERRY	
<p>LETTO "I SIZE" "I SIZE" BED</p> 	L. W. 160	L. W. 160 / P. D. 200	L. W. 178 / P. D. 214	0,208	026220/2	828
<p>LETTO "D SIZE" "D SIZE" BED</p> 	L. W. 160	L. W. 159 / P. D. 200	L. W. 178 / P. D. 214	0,272	026221/12	914
	L. W. 180	L. W. 179 / P. D. 200	L. W. 198 / P. D. 214	0,290	026221/22	975
<p>LETTO CONTENITORE BED WITH STORAGE BASE</p> 	L. W. 160	Misura rete Slats dimensions L. W. 160 / P. D. 195	L. W. 178 / P. D. 214	0,661	026249/2	1.692
	Con longoni a misura With custom-sized bedside panels	L. W. 160 / P. D. 215				1.918
<p>MAGGIORAZIONE PER LONGONI A MISURA SU LETTI "I SIZE" E "D SIZE". Lunghezza massima vano cm. 220 + 60 SURCHARGE FOR CUSTOM-SIZED BEDSIDE PANELS ON "I SIZE" AND "D SIZE" BEDS. 220 cm max. length + 60</p>						

JAZZ BED

Testiera in lamellare di legno e particelle di legno impiallacciata ciliegio. Il ring "I SIZE" è interamente in legno tinto ciliegio, mentre i ring "D SIZE" e contenitore sono realizzati in fibra di legno a media densità, impiallacciati con finitura ciliegio. Il letto viene sempre fornito senza rete, ad eccezione del letto contenitore, dove è inclusa.

Wood laminboard and wood particleboard headboard veneered with cherry
The "I SIZE" ring is in cherry stained wood, while "D SIZE" ring and the storage base are in MDF veneered with a cherry finish.
The bed is always supplied without slats, except for the storage base version, which are included.



FINITURE LEGNO WOOD FINISHES

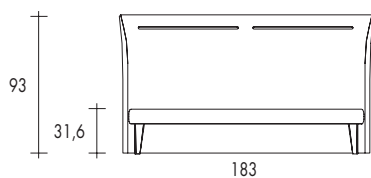

- Ciliegio / Cherry

PIEDINI FEET

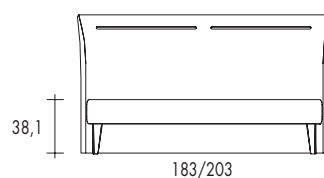
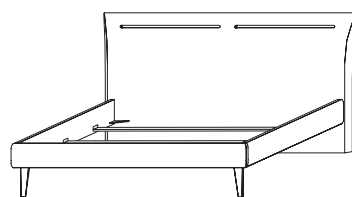
- Ciliegio / Cherry
- Alluminio / Aluminium

DIMENSIONI • DIMENSIONS

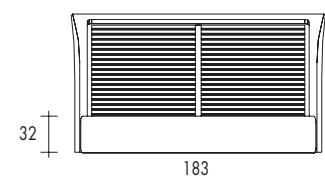
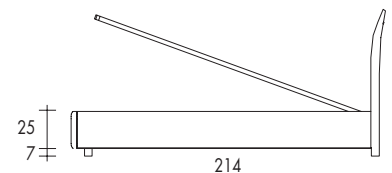
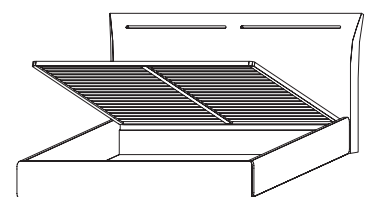
"I SIZE"



"D SIZE"



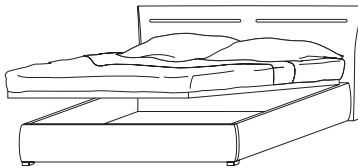


CONTENITORE
STORAGE BASE



LETTO JAZZ

JAZZ BED

	Misure INTERNE INTERIOR dim.	Misure ESTERNE EXTERIOR dim.	MC.	Codice Code	CILIEGIO CHERRY	
<p>LETTO "I SIZE" "I SIZE" BED</p> 	L. W. 160	L. W. 160 / P. D. 200	L. W. 183 / P. D. 214	0,247	026220/3	1.049
<p>LETTO "D SIZE" "D SIZE" BED</p> 	L. W. 160	L. W. 159 / P. D. 200	L. W. 183 / P. D. 214	0,311	026221/13	1.135
	L. W. 180	L. W. 179 / P. D. 200	L. W. 203 / P. D. 214	0,333	026221/23	1.212
<p>LETTO CONTENITORE BED WITH STORAGE BASE</p> 	L. W. 160	Misura rete Slats dimensions L. W. 160 / P. D. 195	L. W. 183 / P. D. 214	0,700	026249/3	1.913
	Con longoni a misura With custom-sized bedside panels	L. W. 160 / P. D. 215				2.139
<p>MAGGIORAZIONE PER LONGONI A MISURA SU LETTI "I SIZE" E "D SIZE". Lunghezza massima vano cm. 220 + 60 SURCHARGE FOR CUSTOM-SIZED BEDSIDE PANELS ON "I SIZE" AND "D SIZE" BEDS. 220 cm max. length + 60</p>						

LETTO STEP

STEP BED

Testiera in lamellare di legno e particelle di legno impiallacciata ciliegio.
Il ring "I SIZE" è interamente in legno tinto ciliegio, mentre i ring "D SIZE" e contenitore sono realizzati in fibra di legno a media densità, impiallacciati con finitura ciliegio.
Il letto viene sempre fornito senza rete, ad eccezione del letto contenitore, dove è inclusa.

*wood laminboard and wood particleboard headboard veneered with cherry
The "I SIZE" ring is in cherry stained wood, while "D SIZE" ring and the storage base are in MDF veneered with a cherry finish.
The bed is always supplied without slats, except for the storage base version, which are included.*



FINITURE LEGNO WOOD FINISHES

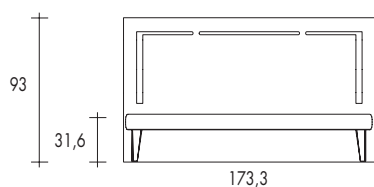

- Ciliegio / Cherry

PIEDINI FEET

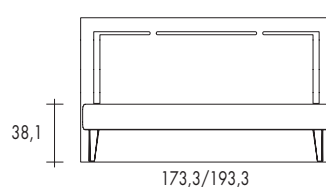
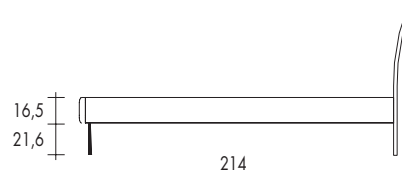
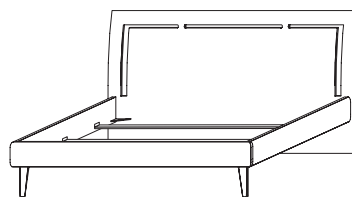
- Ciliegio / Cherry
- Alluminio / Aluminium

DIMENSIONI • DIMENSIONS

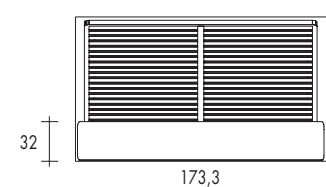
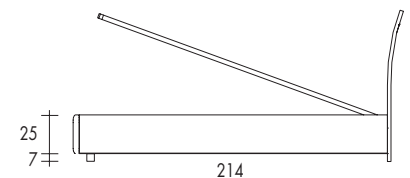
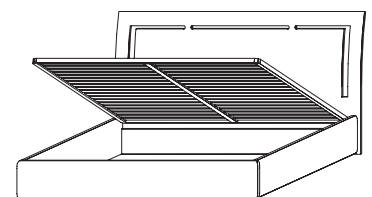
"I SIZE"



"D SIZE"

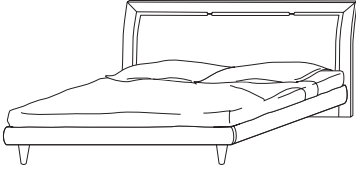
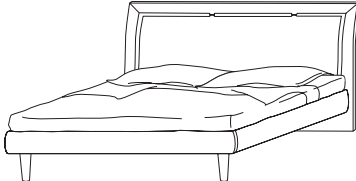
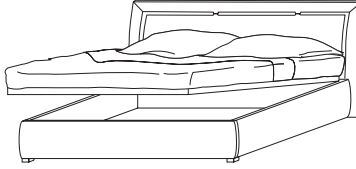


CONTENITORE
STORAGE BASE



LETTO STEP

STEP BED

		Misure INTERNE INTERIOR dim.	Misure ESTERNE EXTERIOR dim.	MC.	Codice Code	CILIEGIO CHERRY
<p>LETTO "I SIZE" "I SIZE" BED</p> 	L. W. 160	L. W. 160 / P. D. 200	L. W. 173,3 / P. D. 214	0,216	026220/4	1.017
<p>LETTO "D SIZE" "D SIZE" BED</p> 	L. W. 160	L. W. 159 / P. D. 200	L. W. 173,3 / P. D. 214	0,20	026221/14	1.103
	L. W. 180	L. W. 179 / P. D. 200	L. W. 193,3 / P. D. 214	0,300	026221/24	1.179
<p>LETTO CONTENITORE BED WITH STORAGE BASE</p> 	L. W. 160	Misura rete Slats dimensions L. W. 160 / P. D. 200	L. W. 173,3 / P. D. 214	0,669	026249/4	1.881
	Con longoni a misura With custom-sized bedside panels	L. W. 160 / P. D. 215				2.107

MAGGIORAZIONE PER LONGONI A MISURA SU LETTI "I SIZE" E "D SIZE". Lunghezza massima vano cm. 220 + 60
SURCHARGE FOR CUSTOM-SIZED BEDSIDE PANELS ON "I SIZE" AND "D SIZE" BEDS. 220 cm max. length + 60

LETTO SOUND

SOUND BED

Testiera in lamellare di legno e particelle di legno impiallacciata ciliegio.

Ring in fibra di legno a media densità impiallacciato in finitura ciliegio, nella versione "I SIZE" viene sempre fornito con rete strutturale, mentre nella versione "D SIZE" viene fornito senza rete.

Wood laminboard and wood particleboard headboard veneered with cherry.

MDF ring veneered with a cherry finish. The "I SIZE" version is supplied with structural slats, while the "D SIZE" one is supplied without slats.



FINITURE LEGNO WOOD FINISHES

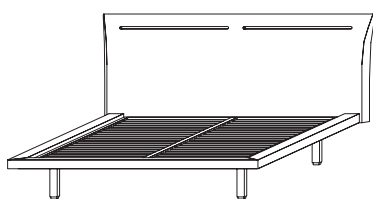
- Ciliegio / Cherry

PIEDINI FEET

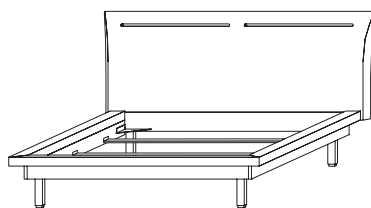
- Ciliegio / Cherry
- Alluminio / Aluminium

DIMENSIONI • DIMENSIONS

"I SIZE"



"D SIZE"



6
23,9

220

14,6
22

220

93
29,9

193

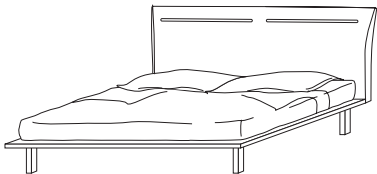
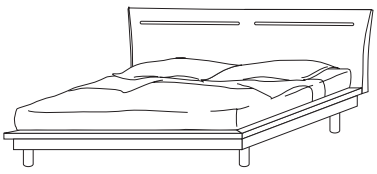
101,7

38,6

193/213

LETTO SOUND

SOUND BED

	Misure INTERNE INTERIOR dim.	Misure ESTERNE EXTERIOR dim.	MC.	Codice Code	CILIEGIO CHERRY	
<p>LETTO "I SIZE" "I SIZE" BED</p> 						
	<p>Misura rete <i>Slats dimensions</i></p> <p>L. W. 160</p>					
	L. W. 160 / P. D. 197	L. W. 193 / P. D. 220	0,512	026233/1	1.203	
	<p>Con longoni a misura <i>With custom-sized bedside panels</i></p> <p>L. W. 160 / P. D. 222</p>				1.405	
<p>LETTO "D SIZE" "D SIZE" BED</p> 						
	L. W. 160	L. W. 159 / P. D. 200	L. W. 193 / P. D. 220	0,360	026234/11	1.258
	<p>Con longoni a misura <i>With custom-sized bedside panels</i></p> <p>L. W. 159 / P. D. 220</p>				1.348	
	L. W. 180	L. W. 179 / P. D. 200	L. W. 213 / P. D. 220	0,385	026234/21	1.327
	<p>Con longoni a misura <i>With custom-sized bedside panels</i></p> <p>L. W. 179 / P. D. 220</p>				1.417	

LETTO POP

POP BED

Testiera in lamellare di legno e particelle di legno impiallacciata ciliegio.

Ring in fibra di legno a media densità impiallacciato in finitura ciliegio, nella versione "I SIZE" viene sempre fornito con rete strutturale, mentre nella versione "D SIZE" viene fornito senza rete.

Wood laminboard and wood particleboard headboard veneered with cherry.

MDF ring veneered with a cherry finish. The "I SIZE" version is supplied with structural slats, while the "D SIZE" one is supplied without slats.



FINITURE LEGNO WOOD FINISHES

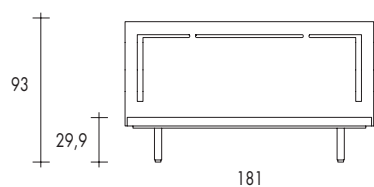
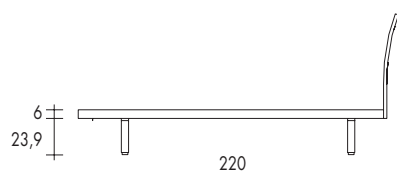
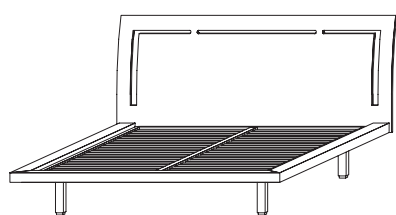
- Ciliegio / Cherry

PIEDINI FEET

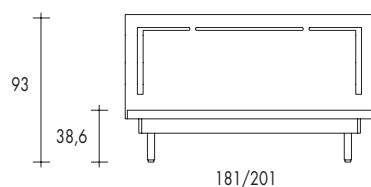
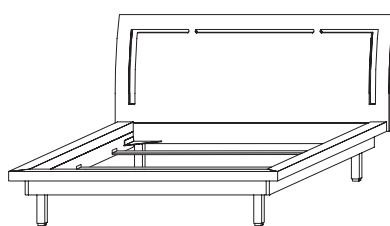
- Ciliegio / Cherry
- Alluminio / Aluminium

DIMENSIONI • DIMENSIONS

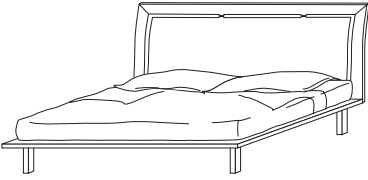
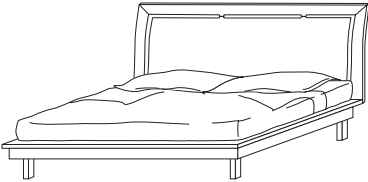
"I SIZE"



"D SIZE"



POP BED

	Misure INTERNE INTERIOR dim.	Misure ESTERNE EXTERIOR dim.	MC.	Code Code	CILIEGIO CHERRY
<p>LETTO I "I SIZE" BED</p> 	<p>L. W. 160</p> <p>Misura rete <i>Slats dimensions</i></p> <p>L. W. 160 / P. D. 197</p> <p>Con longoni a misura <i>With custom-sized bedside panels</i></p> <p>L. W. 160 / P. D. 222</p>	<p>L. W. 181 / P. D. 220</p>	<p><i>0,481</i></p>	<p>026233/2</p>	<p>1.191</p> <p>1.393</p>
<p>LETTO D "D SIZE" BED</p> 	<p>L. W. 160</p> <p>Con longoni a misura <i>With custom-sized bedside panels</i></p> <p>L. W. 159 / P. D. 220</p>	<p>L. W. 159 / P. D. 200</p> <p>L. W. 181 / P. D. 220</p>	<p><i>0,329</i></p>	<p>026234/12</p>	<p>1.246</p> <p>1.336</p>
	<p>L. W. 180</p> <p>Con longoni a misura <i>With custom-sized bedside panels</i></p> <p>L. W. 179 / P. D. 220</p>	<p>L. W. 179 / P. D. 200</p> <p>L. W. 201 / P. D. 220</p>	<p><i>0,352</i></p>	<p>026234/22</p>	<p>1.315</p> <p>1.405</p>

TIME BED

Testiera in particelle di legno impiallacciata ciliegio e rovere tinto scuro.

Ring in fibra i legno media densità impiallacciato in finitura ciliegio e rovere scuro, nella versione "I SIZE" viene sempre fornito con rete strutturale, mentre nella versione "D SIZE" viene fornito senza rete.

Wood particleboard headboard veneered with cherry or dark stained oak.

MDF ring veneered with a cherry finish. The "I SIZE" version is supplied with structural slats, while the "D SIZE" one is supplied without slats.



FINITURE LEGNO WOOD FINISHES

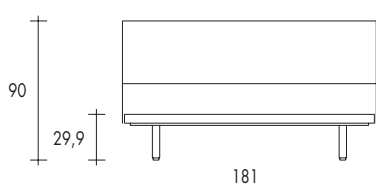
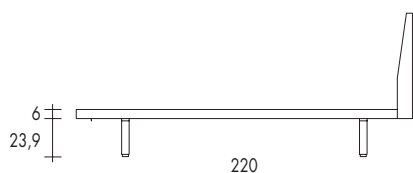
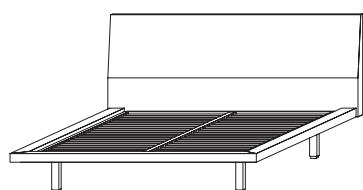
- Ciliegio / Cherry
- Rovere scuro / Dark oak

PIEDINI FEET

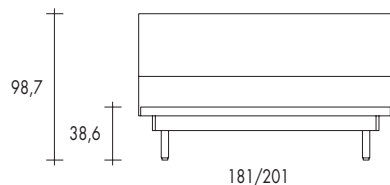
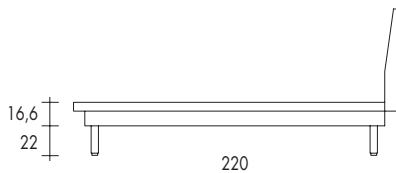
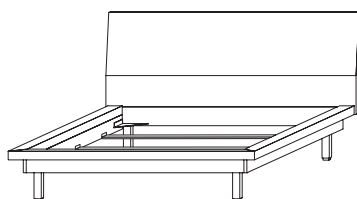
- Ciliegio / Cherry
- Rovere scuro / Dark oak
- Alluminio / Aluminium

DIMENSIONI • DIMENSIONS

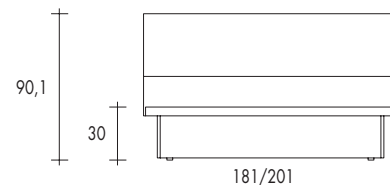
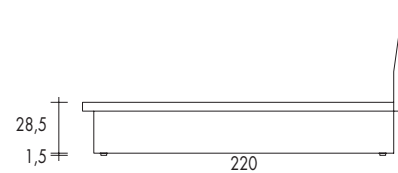
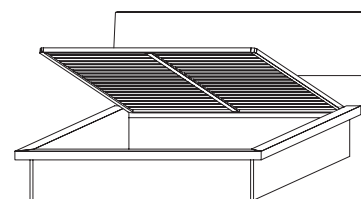
"I SIZE"



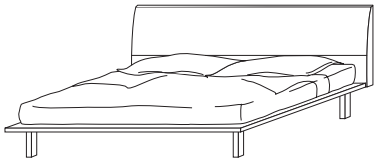
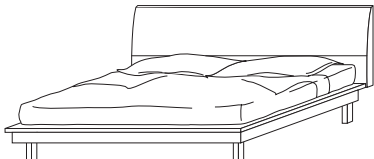
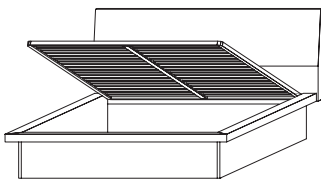
"D SIZE"



CONTENITORE
STORAGE BASE



TIME BED

	Misure INTERNE INTERIOR dim.	Misure ESTERNE EXTERIOR dim.	MC.	Code Code	CILIEGIO CHERRY	ROVERE SCURO DARK OAK	
LETTO I "I SIZE" BED 	Misura rete Slats dimensions L. W. 160	L. W. 160 / P. D. 197	L. W. 181 / P. D. 220	0,545	026233/3	997	1.053
Con longoni a misura With custom-sized bedside panels	L. W. 160 / P. D. 222				1.199	1.255	
LETTO D "D SIZE" BED 	Misura rete Slats dimensions L. W. 160	L. W. 159 / P. D. 200	L. W. 181 / P. D. 220	0,9	026234/13	1.052	1.116
Con longoni a misura With custom-sized bedside panels	L. W. 159 / P. D. 220				1.142	1.206	
Misura rete Slats dimensions L. W. 180	L. W. 179 / P. D. 200	L. W. 201 / P. D. 220	0,42	026234/23	1.103	1.171	
Con longoni a misura With custom-sized bedside panels	L. W. 179 / P. D. 220				1.193	1.261	
LETTO CONTENITORE BED WITH STORAGE BASE 	Misura rete Slats dimensions L. W. 160	L. W. 160 / P. D. 200	L. W. 181 / P. D. 220	0,9	-	-	1.713
Con longoni a misura With custom-sized bedside panels	L. W. 160 / P. D. 220				-	1.944	

LETTO ZENIT senza comodini

ZENIT BED without night tables

Ring e retro testiera in particelle di legno impiallacciato rovere finto scuro.
Disponibile con testiera grande in tamburato impiallacciata rovere tinto scuro o senza testiera.

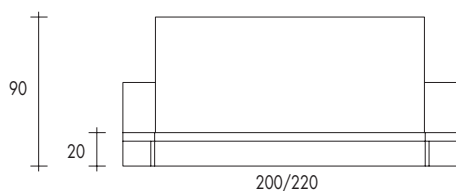
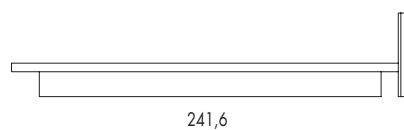

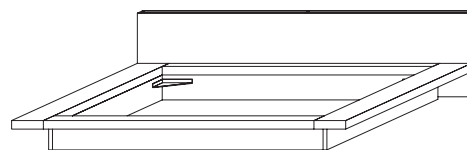
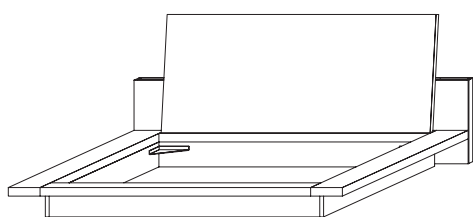
Wood particleboard ring and rear headboard panels veneered with dark stained oak.
Available with a large hollow-core headboard veneered with dark stained oak or without headboard.




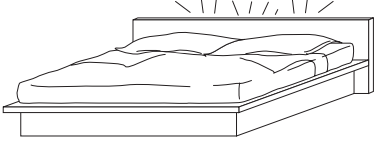
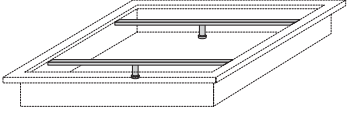
FINITURE LEGNO WOOD FINISHES

- Rovere scuro / Dark oak

DIMENSIONI • DIMENSIONS



ZENIT BED *without night tables*

	Misure INTERNE INTERIOR dim.	Misure ESTERNE EXTERIOR dim.	MC.	Code Code	ROVERE SCURO DARK OAK
LETTO CON TESTIERA LEGNO <i>BED WITH WOODEN HEADBOARD</i>					
Con luce retrotestiera <i>With rear headboard lights</i>					
					
L. W. 160	L. W. 160 / P. D. 200	L. W. 200 / P. D. 241,6	0,617	026291	1.344
Con longoni a misura <i>With custom-sized bedside panels</i>	L. W. 160 / P. D. 220			026292	1.521
L. W. 180	L. W. 180 / P. D. 200	L. W. 220 / P. D. 241,6	0,663	026311	1.430
Con longoni a misura <i>With custom-sized bedside panels</i>	L. W. 180 / P. D. 220			026312	1.607
LETTO SENZA TESTIERA <i>BED WITHOUT HEADBOARD</i>					
Con luce retrotestiera <i>With rear headboard lights</i>					
					
L. W. 160	L. W. 160 / P. D. 200	L. W. 200 / P. D. 241,6	0,508	026295	1.145
Con longoni a misura <i>With custom-sized bedside panels</i>	L. W. 160 / P. D. 220			026296	1.322
L. W. 180	L. W. 180 / P. D. 200	L. W. 220 / P. D. 241,6	0,540	026315	1.218
Con longoni a misura <i>With custom-sized bedside panels</i>	L. W. 180 / P. D. 220			026316	1.395
COPPIA TRAVERSE per inserimento di 2 reti singole da 79 e da 89 cm <i>PAIR OF CROSSBARS to fit 2 single slats W. 79 and W. 89</i>					
					
L. W. 160			0,027	223205	61
L. W. 180			0,027	223206	73

LETTO ZENIT con comodini

ZENIT BED with night tables

Ring e retro testiera in particelle di legno impiallacciato rovere tinto scuro.

Disponibile con testiera grande in tamburato impiallacciata rovere tinto scuro o senza testiera.

Comodini con struttura e frontali in particelle di legno impiallacciati rovere tinto scuro, con maniglia "Q" alluminio in finitura alluminio e testa di moro.

Wood particleboard ring and rear headboard panels veneered with dark stained oak.

Available with a large hollow-core headboard veneered with dark stained oak or without headboard.

Night tables with wood particleboard structure and fronts veneered with dark stained oak. "Q" aluminium handle with aluminium and very dark brown finishes.



FINITURE LEGNO WOOD FINISHES

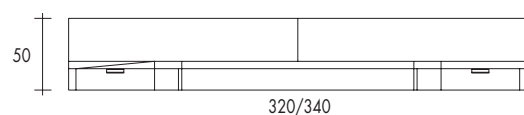
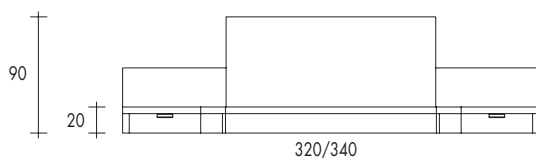
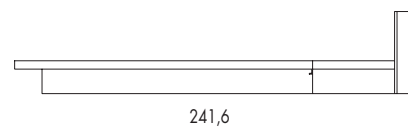
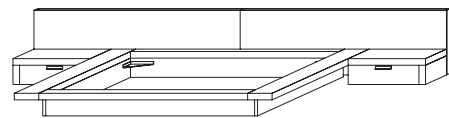
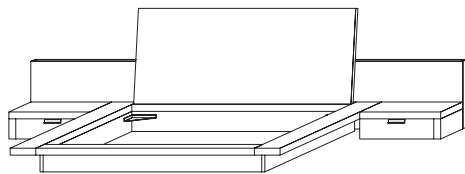
- Rovere scuro / Dark oak

MANIGLIA HANDLE

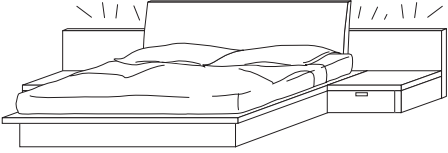
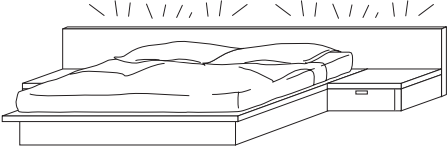
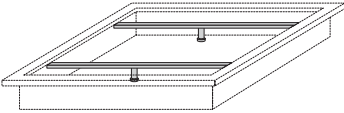


- "Q" (Alluminio - Testa di moro)
- "Q" (Aluminium - Very dark brown)

DIMENSIONI • DIMENSIONS

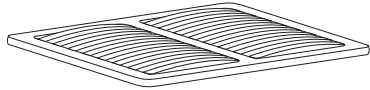

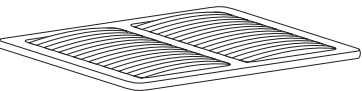



ZENIT BED with night tables

	Misure INTERNE INTERIOR dim.	Misure ESTERNE EXTERIOR dim.	MC.	Code Code	ROVERE SCURO DARK OAK	
LETTO CON TESTIERA LEGNO BED WITH WOODEN HEADBOARD						
Con luce retrotestiera With rear headboard lights	L. w. 160	L. w. 160 / P. d. 200	L. w. 320 / P. d. 241,6	0,8	026301	2.051
Con longoni a misura With custom-sized bedside panels	L. w. 160	L. w. 160 / P. d. 220			026302	2.228
	L. w. 180	L. w. 180 / P. d. 200	L. w. 340 / P. d. 241,6	0,913	026321	2.159
Con longoni a misura With custom-sized bedside panels	L. w. 180	L. w. 180 / P. d. 220			026322	2.336
LETTO SENZA TESTIERA BED WITHOUT HEADBOARD						
Con luce retrotestiera With rear headboard lights	L. w. 160	L. w. 160 / P. d. 200	L. w. 320 / P. d. 241,6	0,8	026305	1.852
Con longoni a misura With custom-sized bedside panels	L. w. 160	L. w. 160 / P. d. 220			026306	2.029
	L. w. 180	L. w. 180 / P. d. 200	L. w. 340 / P. d. 241,6	0,80	026325	1.947
Con longoni a misura With custom-sized bedside panels	L. w. 180	L. w. 180 / P. d. 220			026326	2.124
COPPIA TRAVERSE per inserimento di 2 reti singole da 79 e da 89 cm PAIR OF CROSSBARS to fit 2 single slats W. 79 and W. 89						
	L. w. 160			0,027	223205	61
	L. w. 180			0,027	223206	73

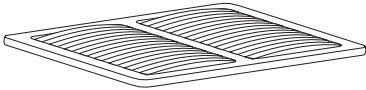

RETI E MATERASSI

SLATS AND MATTRESSES

	Codice Code	Finiture Finishes	
<p>LARGHEZZA 160 • PROFONDITÀ 195 WIDTH DEPTH</p> <p>Rete ortopedica senza piedini <i>Orthopaedic slats without feet</i></p>  <p>MC. 0,141</p>	047863		156
<p>LARGHEZZA 160 • PROFONDITÀ 195 WIDTH DEPTH</p> <p>Materasso <i>Mattress</i></p>  <p>MC. 0,624</p>	047919	SPARTA / SPARTA	186
	047924	LINDOS ORTOPEDICO / LINDOS ORTHOPAEDIC	314
	047951	NAXOS ORTOPEDICO / NAXOS ORTHOPAEDIC	499
<p>LARGHEZZA 158 • PROFONDITÀ 195 WIDTH DEPTH</p> <p>Rete ortopedica senza piedini <i>Orthopaedic slats without feet</i></p>  <p>MC. 0,139</p>	047892		156
<p>LARGHEZZA 158 • PROFONDITÀ 195 WIDTH DEPTH</p> <p>Materasso <i>Mattress</i></p>  <p>MC. 0,616</p>	047903	SPARTA / SPARTA	188
	047986	LINDOS ORTOPEDICO / LINDOS ORTHOPAEDIC	312
	047958	NAXOS ORTOPEDICO / NAXOS ORTHOPAEDIC	497

RETI E MATERASSI

SLATS AND MATTRESSES

	Codice Code	Finiture Finishes	
<p>LARGHEZZA 178 • PROFONDITÀ 195 WIDTH DEPTH</p> <p>Rete ortopedica senza piedini Orthopaedic slats without feet</p>  <p>MC. 0,157</p>	047887		166
<p>LARGHEZZA 178 • PROFONDITÀ 195 WIDTH DEPTH</p> <p>Materasso Mattress</p>  <p>MC. 0,695</p>	047905	SPARTA / SPARTA	196
	047943	LINDOS ORTOPEDICO / LINDOS ORTHOPAEDIC	385
	047956	NAXOS ORTOPEDICO / NAXOS ORTHOPAEDIC	612

PROPOSTE COMPOSIZIONI

POSSIBLE COMPOSITIONS

COMPOSIZIONE • COMPOSITION 22 - A3001



L. 272,5 • H. 256 • P. 67

m³ 1,143 Kg. 276,9

Prezzo • Price

1.860

COMPOSIZIONE • COMPOSITION 22 - A3002



L. 272,5 • H. 256 • P. 67

m³ 1,143 Kg. 286,6

SOLO ARMADIO
ONLY WARDROBE

Prezzo • Price

2.840

COMPOSIZIONE • COMPOSITION 22 - A3003




L. 272,5 • H. 256 • P. 67

m³ 1,174 Kg. 307,2

Prezzo • Price

2.372

COMPOSIZIONE • COMPOSITION 22 - A3004



L. 362,6 • H. 256 • P. 67

m³ 1,500 Kg. 364,4

Prezzo • Price

1.929

COMPOSIZIONE • COMPOSITION 22 - A3005



L. 272,5 • H. 256 • P. 67

m³ 1,143 Kg. 276,9

Prezzo • Price

1.462

COMPOSIZIONE • COMPOSITION 22 - A3006



L. 543 • H. 256 • P. 67

m³ 2,260 Kg. 626,4

Prezzo • Price

5.071

COMPOSIZIONE • COMPOSITION 22 - A3007



L. 326,6 • H. 256 • P. 67

m³ 1,500 Kg. 384,4

Prezzo • Price

2.263

COMPOSIZIONE • COMPOSITION 22 - A3008



L. 543 • H. 256 • P. 67

m³ 2,260 Kg. 594,4

Prezzo • Price

4.235

COMPOSIZIONE • COMPOSITION 22 - A3009



L. 272,5 • H. 256 • P. 61,2

m³ 1,018 Kg. 292,9

Prezzo • Price

1.170

COMPOSIZIONE • COMPOSITION 22 - A3010



L. 362,8 • H. 256 • P. 61,2

m³ 1,507 Kg. 356,8

Prezzo • Price

1.887

COMPOSIZIONE • COMPOSITION 22 - A3011



L. 272,5 • H. 256 • P. 61,2

m³ 1,018 Kg. 292,9

Prezzo • Price

1.167

COMPOSIZIONE • COMPOSITION 22 - A3012



L. 302,7 • H. 256 • P. 61,2

m³ 1,261 Kg. 316,4

Prezzo • Price

1.375

PROPOSTE COMPOSIZIONI

POSSIBLE COMPOSITIONS

COMPOSIZIONE • COMPOSITION 22 - A3013



L. 272,5 • H. 256 • P. 61,2

m³ 1,018 Kg. 292,9

Prezzo • Price

1.581

COMPOSIZIONE • COMPOSITION 22 - A3014




L. 272,5 • H. 256 • P. 61,2

m³ 1,018 Kg. 292,9

Prezzo • Price

2.130

COMPOSIZIONE • COMPOSITION 22 - A3015



L. 272,5 • H. 256 • P. 61,2

m³ 1,018 Kg. 292,9

Prezzo • Price

1.407

COMPOSIZIONE • COMPOSITION 22 - A3016



L. 302,7 • H. 256 • P. 61,2

m³ 1,261 Kg. 318,9

Prezzo • Price

2.141

COMPOSIZIONE • COMPOSITION 22 - A3017




L. 422,9 • H. 256 • P. 61,2

m³ 1,717 Kg. 506,5

Prezzo • Price

2.512



PROPOSTE COMPOSIZIONI

POSSIBLE COMPOSITIONS

COMPOSIZIONE • COMPOSITION 22 - M3501



ESCLUSO ARMADIO
WITHOUT WARDROBE

Prezzo • Price

3.542

m³ 1,612 Kg. 343,6

COMPOSIZIONE • COMPOSITION 22 - M3502



ESCLUSO ARMADIO
WITHOUT WARDROBE

Prezzo • Price

4.202

m³ 1,966 Kg. 429,2

COMPOSIZIONE • COMPOSITION 22 - M3503



ESCLUSO ARMADIO
WITHOUT WARDROBE

Prezzo • Price

3.119

m³ 1,819 Kg. 348,5

COMPOSIZIONE • COMPOSITION 22 - M3504



ESCLUSO ARMADIO
WITHOUT WARDROBE

Prezzo • Price

2.080

m³ 0,970 Kg. 201,4

COMPOSIZIONE • COMPOSITION 22 - M3505



Prezzo • Price

2.885

m³ 1,102 Kg. 264,5

COMPOSIZIONE • COMPOSITION 22 - M3506



Prezzo • Price

2.686

m³ 0,993 Kg. 242,9

PROPOSTE COMPOSIZIONI

POSSIBLE COMPOSITIONS

COMPOSIZIONE • COMPOSITION 22 - M3507



Prezzo • Price

2.740

m³ 1,741 Kg. 293,5

COMPOSIZIONE • COMPOSITION 22 - M3508



ESCLUSO ARMADIO
WITHOUT WARDROBE

Prezzo • Price

3.309

m³ 1,673 Kg. 314,3

COMPOSIZIONE • COMPOSITION 22 - M3509



ESCLUSO ARMADIO
WITHOUT WARDROBE

Prezzo • Price

2.445

m³ 1,220 Kg. 193,1

COMPOSIZIONE • COMPOSITION 22 - M3510



Prezzo • Price

3.043

m³ 1,607 Kg. 325,2

COMPOSIZIONE • COMPOSITION 22 - M3511



Prezzo • Price

2.523

m³ 1,520 Kg. 266,5

COMPOSIZIONE • COMPOSITION 22 - M3512



ESCLUSO ARMADIO
WITHOUT WARDROBE

Prezzo • Price

2.646

m³ 1,089 Kg. 158,5

PROPOSTE COMPOSIZIONI

POSSIBLE COMPOSITIONS

COMPOSIZIONE • COMPOSITION 22 - M3513



ESCLUSO ARMADIO
WITHOUT WARDROBE

m³ 1,056 Kg. 163,2

Prezzo • Price

2.686

COMPOSIZIONE • COMPOSITION 22 - M3514



ESCLUSO ARMADIO
WITHOUT WARDROBE

m³ 1,671 Kg. 344,8

Prezzo • Price

4.160

COMPOSIZIONE • COMPOSITION 22 - M3515



ESCLUSO ARMADIO
WITHOUT WARDROBE

m³ 1,468 Kg. 234,3

Prezzo • Price

2.377

COMPOSIZIONE • COMPOSITION 22 - M3516



ESCLUSO ARMADIO
WITHOUT WARDROBE

m³ 1,921 Kg. 355,5

Prezzo • Price

3.241

COMPOSIZIONE • COMPOSITION 22 - M3517



Prezzo • Price

m³ 1,366 Kg. 216,1

3.092



- 1 La Elve s.r.l. Industria Mobili, quale azienda dotata di certificazione UNI EN ISO 9001, progetta, produce e vende i propri prodotti nel rispetto delle norme di buona tecnica e con l'osservanza delle disposizioni normative inerenti alla garanzia e tutela dei propri Clienti.
- 2 **Ordini:** gli ordini devono contenere una lista dettagliata degli articoli richiesti, accompagnata da una pianta e da una prospettiva accurata della composizione. Gli stessi devono essere fatti fermi ed irrevocabili per 180 gg.; decorso detto termine, il contratto dovrà ritenersi concluso solo in caso di conferma espressa, trasmessa a mezzo fax al preponente acquirente, e alle condizioni in essa contenute. Ricevuta la Ns. conferma d'ordine, il destinatario dovrà prendere accuratamente visione del contenuto e, in caso di difformità, trasmettere tempestivamente entro tre giorni dal ricevimento della Ns. conferma, le eventuali modifiche da apportare, con l'avvertimento che, in mancanza di comunicazioni nel termine citato, l'ordine s'intenderà accettato alle condizioni sopra indicate salvo il caso in cui sia richiesta una approvazione tassativa a mezzo fax nel termine di tre giorni dal ricevimento della Ns. conferma d'ordine. Si avverte che l'ordine confermato non sarà ritenuto valido qualora l'acquirente si renda inadempiente per altri contratti stipulati con la Ns. Società.
- 3 **Termini di consegna:** i termini di consegna sono sempre da considerarsi indicativi e mai essenziali e/o vincolanti nei confronti dell'acquirente. L'eventuale mancata e/o ritardata consegna non potrà dare luogo a risoluzione del contratto e/o risarcimento danni. La Ns. Società avrà comunque cura di soddisfare, per quanto lo consentano i processi produttivi ed organizzativi interni, la richiesta del Cliente. Qualora l'acquirente, per qualsiasi motivo, non fosse in grado di ricevere la merce nel termine prefissato, sarà comunque tenuto a corrispondere l'importo dovuto alle scadenze pattuite, oltre al pagamento di eventuali spese di deposito.
- 4 **Modalità di imballaggio:** ogni prodotto viene imballato con materiale appropriato, termoretraibile o cartone a seconda delle necessità, rispondente alle norme internazionali di riferimento.
- 5 **Modalità di consegna:** la merce acquistata può essere ritirata direttamente dall'acquirente presso la Ns. Società, oppure trasportata al destinatario. In questo caso i trasporti sono affidati a vettori qualificati i quali ricevono copia dei documenti contenenti tutte le informazioni necessarie per eseguire correttamente la consegna. Ogni reclamo relativo alla qualità, alla quantità e/o ai danni cagionati dal trasporto della merce acquistata, dovrà essere fatto al momento del ricevimento della merce stessa e comunque non oltre i termini prescritti dalla legge. Decorso detto termine, la Ns. Società non accetterà alcun reclamo e la fornitura si intenderà integralmente accettata.
- 6 **Variatione prodotto:** la Ns. Società si riserva il diritto di apportare ai propri prodotti, in qualsiasi momento (se necessario, con preavviso alla Clientela) tutte le modifiche ritenute opportune al fine di migliorare il proprio prodotto in relazione alla soddisfazione del Cliente in base alle esigenze di innovazione e di mercato.
- 7 **Garanzia di conformità:** i prodotti consegnati dalla Ns. Società presentano i requisiti di conformità richiesti dal d.lvo. n. 24 del 2002. Tale garanzia comprende esclusivamente la non conformità esistente al momento della consegna, cioè esistente ad origine nel prodotto e che si manifesta nell'arco di 24 mesi (12 se si tratta di beni usati) con esclusione dunque delle non conformità sopravvenute. Sono parimenti esclusi dalla garanzia le non conformità sconosciute dal Cliente o dallo stesso conoscibili con l'ordinaria diligenza al momento della consegna ovvero quelle difformità derivanti da istruzioni o materiali forniti dal Cliente stesso. Qualora il Cliente richieda comunque la consegna del bene non conforme, egli dovrà rilasciare alla Ns. Società deroga scritta. La conformità al campione dei prodotti forniti o relativi a successive forniture non deve ritenersi in senso tassativo, potendo sussistere margini di tolleranza sia per quanto attiene ai colori dei tessuti, delle pelli o delle parti verniciate, che ai materiali, che alle misure. Tale margine di tolleranza è determinato dal fatto che con il passare del tempo, i materiali sono soggetti a subire variazioni di colore dovute all'invecchiamento e/o alla luce cui sono esposti, ragion per cui nelle forniture di completamento si possono verificare lievi differenze di tonalità che non possono, in nessun caso, costituire oggetto di contestazione.
- 8 **Montaggio:** il montaggio dei beni consegnati dovrà essere effettuato secondo le istruzioni indicate dalla Ns. Società, allegate ai prodotti consegnati, in modo chiaro e corretto con esonero, dunque della stessa, di ogni responsabilità in caso di danni derivati da un montaggio eseguito senza l'osservanza di dette regole di installazione.
- 9 **Vizi e reclami:** eventuali vizi e/o difetti dei beni consegnati dovranno essere denunciati a mezzo lettera raccomandata a.r. entro 2 mesi dalla scoperta e fatti valere entro 26 mesi dalla consegna.
- 10 **Prodotti eventualmente difettosi:** tali prodotti dovranno rimanere a Ns. disposizione presso il Cliente affinché la Elve s.r.l. Industria Mobili possa provvedere al ritiro di detti prodotti o contestualmente al momento della consegna oppure non appena vi è la possibilità di un viaggio successivo che può verificarsi anche dopo 6 mesi o più. L'esistenza di vizi e/o difetti dei prodotti ricevuti darà diritto alla sostituzione del componente affetto da vizi e/o difetti. In tali casi non si applica il diritto di regresso di cui all'art. 1519 quinquies c.c.
- 11 **Prezzi:** i prezzi indicati in listino sono espressi in euro senza decimali IVA esclusa. Per la richiesta di merce fuori serie, previa accettazione della Ns. Società, verrà applicata una maggiorazione minima del 40% su prezzo di listino. Per la richiesta di articoli richiedenti particolari difficoltà tecniche, la maggiorazione del prezzo base potrà anche essere del 50% e oltre.
- 12 **Pagamenti:** in caso di pagamenti rateizzati, il mancato pagamento di una rata determina la decadenza del beneficio del termine di cui all'art. 1186 c.c. autorizzando la ditta fornitrice a richiedere l'integrale pagamento con addebito degli interessi di mora al tasso prime rate + 3 punti.
- 13 **Resi:** non si accettano resi di articoli che sono stati modificati, così come per gli articoli fuori misura.
- 14 **Foro competente:** per qualsiasi controversia che dovesse insorgere tra le parti, Foro esclusivo è quello di Pordenone. Ai sensi e per gli effetti di cui agli artt. 1341 e 142 c.c. si intendono specificamente approvate in forma scritta le seguenti clausole:
 3. - termini di consegna;
 11. - prezzi;
 12. - interessi moratori;
 14. - foro competente.

Tutte le immagini, disegni e testi contenuti nel presente stampato, sono di proprietà della ELVE s.r.l. che si riserva ogni diritto di utilizzazione, con divieto per i terzi di riproduzione e pubblicazione.

- 1 *Elve S.r.l. Industria Mobili, holder of UNI EN ISO 9001 Certification, designs, produces and sells its own products in accordance with good practice and in compliance with provisions for guarantees and protection for its Customers.*
- 2 **Orders:** orders must contain a detailed list of requested items, accompanied by a diagram and accurate layout of the arrangement. These must remain firm and irrevocable for 180 days; after this time, the contract can only be considered concluded when confirmation is given, and sent by fax to the principal purchaser in compliance with the conditions within. Once we have confirmed the order, the receiver must read it carefully and, in the event of non-conformity, promptly send us within three days of receipt of our confirmation, any alterations to be made. If no communication is made within this time period, the order will be considered accepted according to the aforesaid conditions unless absolute approval is requested by fax within three days of receipt of our confirmation of order. We inform you that the confirmed order will not be deemed valid if the purchaser breaches any other contract that has been drawn up with our Company.
- 3 **Delivery times:** delivery times are always to be deemed approximate and never essential and/or binding for the purchaser. Any absence and/or delay in delivery might lead to the cancellation of the contract and/or compensation for damages. Our Company will take all the necessary measures to meet Customer requests, internal production and organization processes permitting. If the purchaser, for any reason, cannot receive the goods by the pre-established time, he will still be obliged to pay the amount due on the agreed dates, as well as any deposit expenses.
- 4 **Packaging Procedures:** each product must be packed in suitable thermo-shrinking material or cardboard, according to requirements and in compliance with international provisions concerning this.
- 5 **Delivery Procedures:** purchased goods can be collected directly by the purchaser from our Company or transported to the receiver. In this case, transport will be carried out by qualified carriers, who receive a copy of the documents containing all the information required for correct delivery procedures. Any claim concerning quality, quantity and/or damage caused during transport of the purchased goods must be made when the goods are received and, in any case, by the times stipulated by the law. Once this time is up, our Company will not accept any claims and the supply will be considered totally accepted.
- 6 **Product Modification:** our Company reserves the right to make any modifications to its products that it deems necessary, at any time (if necessary, Customers will be forewarned), to improve its own products and to meet Customer demands and other demands concerning innovation and the market.
- 7 **Guarantee of Conformity:** the products delivered by our Company have all the conformity requisites required by Legislative Decree n. 24 of 2002. This guarantee only includes non-conformity existing at the time of delivery, that is, any pre-existing non-conformity that comes to light in a period of 24 months (12 months in the case of used goods), and does not include any unexpected non-conformities. Any non-conformities discovered by the Customer or identified with due care at the time of delivery, namely, defects caused by instructions or materials supplied by the Customer himself, are not covered by this guarantee either. If the Customer requests consignment of non-conforming goods, our Company must be informed in writing. Conformity with the sample for the products supplied or for further supplies should not be deemed absolute, since tolerance margins exist with regard to colours of fabrics, leather or lacquered parts, materials and sizes. These tolerance margins are determined by the fact that over time materials are subject to colour changes due to ageing and/or the light to which they are exposed. For this reason, goods supplied to complete an order may vary slightly in shade and, in no way, are these a cause for dispute.
- 8 **Assembly:** assembly of the delivered goods must be carried out simply and correctly according to the instructions given by our Company, which are attached to the delivered products, and our Company is exempt from any liability in the event of damage caused by assembly that is carried out without following installation instructions.
- 9 **Defects and claims:** any non-compliance and/or defects for delivered goods must be reported by registered letter with advice of receipt within 2 months of detection and are to be enforced within 26 months of delivery.
- 10 **Any Faulty Goods:** these products must be left at our disposal on the Customer's premises until Elve S.r.l. Industria Mobili can organize collection of these products, or must be available at the time of delivery, or until it is possible to make a further trip, which may be even after 6 months or more. The existence of any non-compliance and/or defects in received products will entitle the purchaser to replacement of the non-compliant and/or faulty item. In these cases, the right of recourse will not be applied in accordance with art. 1519 quinquies of the Civil Code.
- 11 **Prices:** the prices on the price list are in Euro without decimal points. V.A.T. is not included. Non-standard goods must be requested and then accepted by our Company; a minimum surcharge of 40% will be applied to the list price. For goods requiring special technical techniques, a surcharge of 50% or more will be applied to the basic price.
- 12 **Payment:** for any payment by instalment, non-payment of an instalment will lead to this benefit being annulled in accordance with art. 1186 Civil Code, authorizing the supplying company to request full payment and debit default interest at the first instalment rate + 3 points.
- 13 **Returns:** modified or non-standard items cannot be returned.
- 14 **Court of Competent Jurisdiction:** for any dispute that might arise between parties, the Court of Pordenone will have exclusive jurisdiction. The following clauses are to be specifically approved in writing in accordance with art. 1341 and art. 142 of the Civil Code:
 3. - Delivery Terms;
 11. - Prices;
 12. - Default Interest;
 14. - Court of Competent Jurisdiction.

All photos, drawings and texts contained in this price list are the property of ELVE s.r.l. that withholds every right of utilisation, while reproduction and publication is prohibited to third parties.